



DARGLOBAL

TOWER
DAVINCI
Interiors by
PAGANI

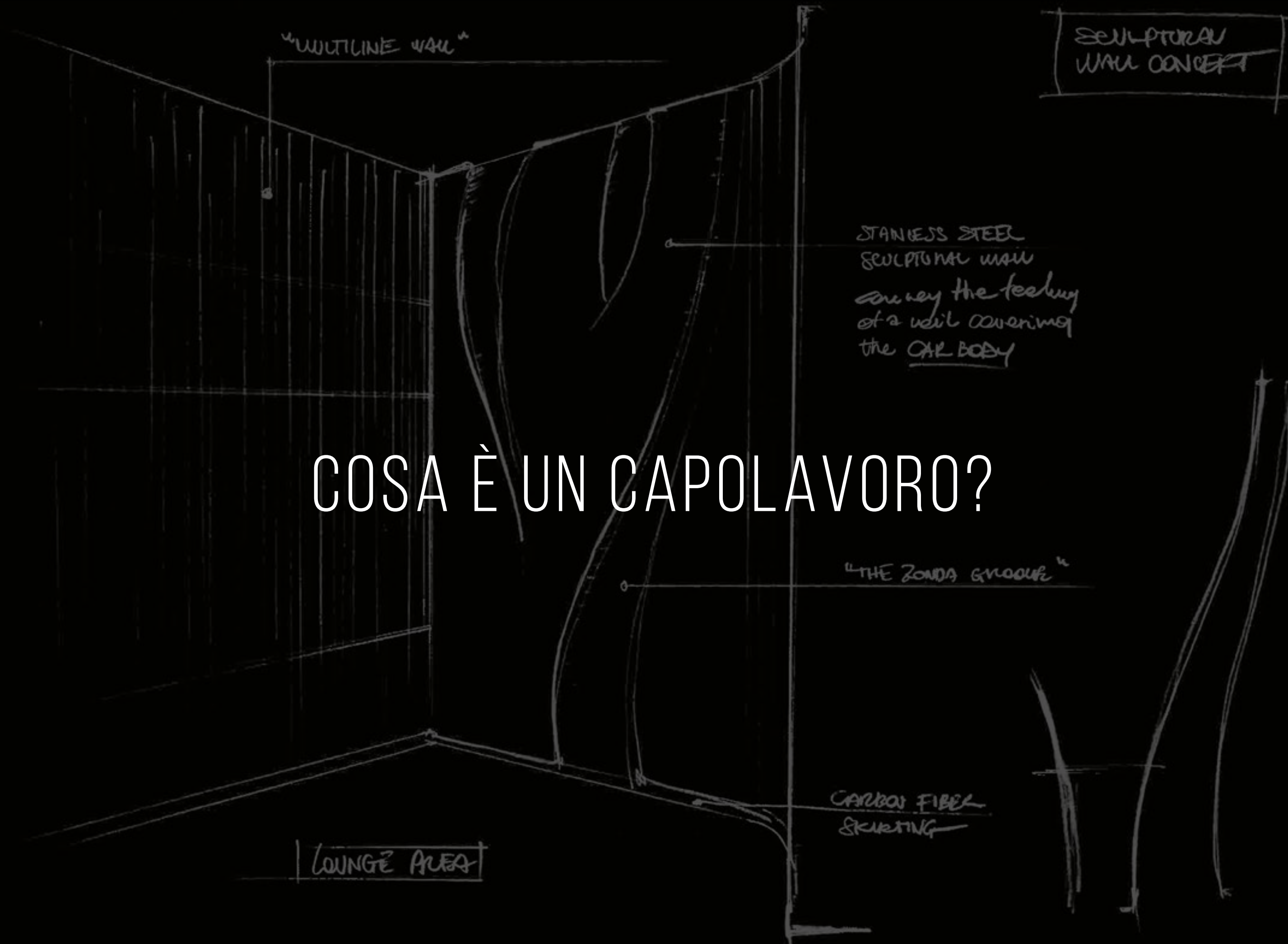
Situato a J One Torre B

DARGLOBAL

PAGANI

“Arte e scienza sono discipline che
possono camminare mano nella mano”

Leonardo Da Vinci


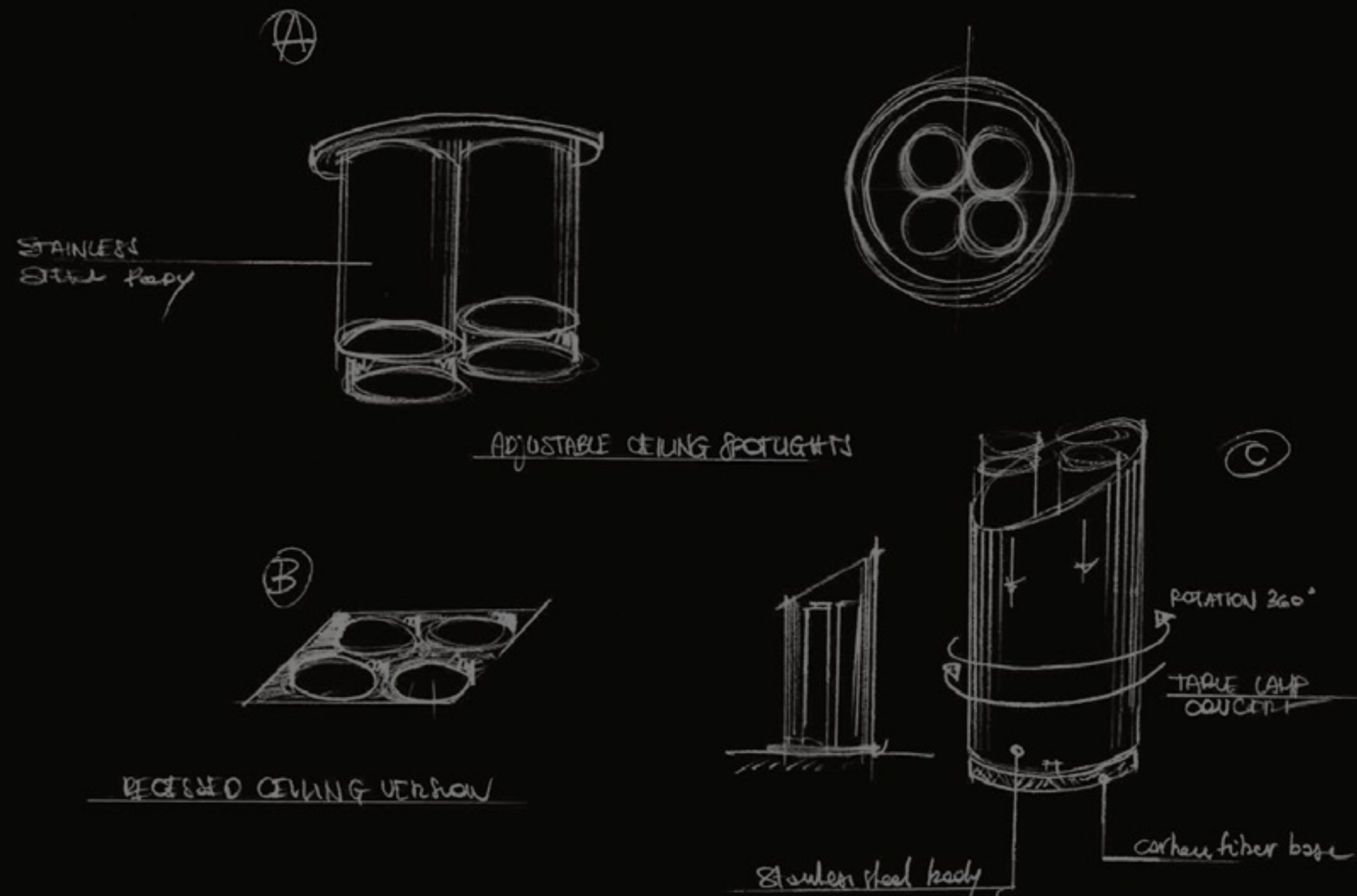



COSA È UN CAPOLAVORO?

UNA *bellezza* MAGNETICA FATTA DI LINEE SINUOSE?



UNA *meraviglia* DELL'INGEGNERIA
DALLE PRESTAZIONI STRAORDINARIE?





Dettagli RAFFINATI
AL MASSIMO DELLA PERFEZIONE?

È TUTTO QUESTO. E MOLTO DI PIÙ.

DARGLOBAL

PAGANI



CREATURE *d'* ARTE




Horacio Pagani aveva un sogno: costruire l'auto più bella del mondo. Non solo ci è riuscito, ma ha creato un intero universo che trascende l'automobile, una dimensione a cui pochi possono aspirare. Con in mente l'intuizione di Leonardo Da Vinci, Horacio ha unito bellezza e funzionalità, dando vita al mondo unico di Pagan.



LA FORMA DELLA *velocità*

Le prime residenze Pagani al mondo si trovano in una torre unica. Il profilo dell'edificio è di quelli che fanno girare la testa: l'instabilità delle linee, il design irregolare, trasparenze ed equilibri nascosti creano un effetto dinamico decisamente insolito. Ma solo avvicinandosi che si può scoprire "la perla", un'incredibile sfera sospesa che sfida la gravità. La torre rappresenta una vera e propria sinfonia geometrica di perfezione, con 19 piani di residenze esclusive, 3 piani interrati e un maestoso piano terra.



AL CUORE DELLA *contemporaneità*

Dubai ha tutte le carte per diventare la capitale dell'arte del ventunesimo secolo. Sede delle più importanti mostre, sfilate di moda, eventi artistici ed culturali, DaVinci Tower si trova al centro di tutto.

L'edificio si affaccia direttamente sul Canale di Dubai, con vista sull'edificio più alto del mondo, il Burj Khalifa, a due passi dalla Marasi Business Bay. Una posizione privilegiata, al centro di un mix unico di spettacolari torri residenziali e commerciali, un polo di attrazione per l'alta società.



LOCATION

DIRETTAMENTE SUL
CANALE DI DUBAI

Una spettacolare passeggiata
di 3.2 chilometri

5 MINUTI
DUBAI MALL

Il più grande centro commerciale e di
intrattenimento al mondo

4 MINUTI
DUBAI FOUNTAIN


La più spettacolare fontana di luci,
acqua e musica che esista

7 MINUTI
BURJ KHALIFA

L'edificio più alto del mondo

7 MINUTI
DUBAI OPERA

Una struttura che ospita 2,000 spettatori



ST REGIS
DOWNTOWN DUBAI

DUBAI CANAL

DAVINCI
TOWER

MARASSI
FLOATING VILLAS

DUBAI OPERA

SOUK AL BAHAR

DUBAI FOUNTAIN

BURJ KHALIFA

DUBAI MALL

D-MARIN
BUSINESS BAY





THE RESIDENCES
DORCHESTER
COLLECTION

VISTA

mozzafiato

L'edificio si trova in una posizione strategica e permette di godere del panorama più bello di Dubai. Sul lato sud-est ci si può rilassare con la vista sulle acque del Canale, le ville galleggianti e la Business Bay. Sul lato nord, svetta il Burj Khalifa con il suo profilo inconfondibile.






VIVERE *al di sopra* DEL LUSSO

Per la prima volta al mondo, l'essenza del marchio Pagani prende la forma di uno spazio abitativo: DaVinci Tower è un edificio residenziale nel centro di Dubai con interni progettati da Pagani. La perfezione dei dettagli, l'assoluta qualità dei materiali, il gusto e l'armonia di ogni singola linea, danno vita all'esperienza unica di abitare un capolavoro.





L'ARTE MIGLIORA *la vita*

Queste splendide residenze creano un nuovo standard di vita. Le ampie unità da 2 e 4 camere da letto, rivestite in marmo, godono di spazi esterni privati e interni inondati di luce, con viste panoramiche sul canale e sul centro di Dubai. Lussuosi ascensori dedicati a residenti e ospiti permettono di accedere direttamente alla propria abitazione, dove una domotica avanzata è pensata per rispondere ad ogni desiderio.









STEEL ATRIUM

UNA BELLEZZA *tagliente*

Ispirato alle curve sinuose del design Pagani, lo Steel Atrium rappresenta la quintessenza dell'arte e del lusso. Dal momento in cui si varca la soglia, ci si trova immersi in un capolavoro di acciaio, fibre di carbonio, pelle pregiata e lampadari cinetici, dove la bellezza dell'ingegneria evoca lo stile di vita più prestigioso.





LA PISCINA

UN TUFFO NELLA *quiete*

Spazi regolati da armonia ed equilibrio sono l'essenza della serenità. DaVinci Tower offre un paradiso di relax in cui ogni forma è pensata per soddisfare i sensi, come l'area della piscina sul rooftop: una giungla urbana dove rinfrescare le idee dopo una giornata impegnativa.



Conciergerie SU MISURA

Nulla viene lasciato al caso quando si vive al top dell'esclusività. I servizi delle residenze sono pensati per soddisfare qualsiasi richiesta: un team altamente professionale è disponibile 24 ore su 24, 7 giorni su 7, per fornire supporto nell'organizzazione domestica, pianificare una cena o effettuare una prenotazione.





Ispirati AL BENESSERE

Mantenersi in forma e in salute senza uscire di casa è un traguardo raggiungibile. Una moderna ed ampia palestra permette ai residenti di allenarsi con le attrezzature più recenti, ma anche di concedersi un trattamento rilassante nella sauna e nei bagni turchi, per uomini e donne. Un ottimo modo per iniziare la giornata, o per concluderla.







SPECIFICHE

Foyer – Zona giorno – Zona pranzo

Pavimenti e battiscopa in marmo
Soffitto in gesso rifinito con vernice
Pittura e carta da parati
Rivestimenti in legno

Cucina


Pavimenti e battiscopa in marmo
Pareti: pittura e quarzo
Soffitto in gesso rifinito con pittura
Top in quarzo di alta qualità Silestone
Basi e pensili laccati
Frigorifero, Forno, Piano cottura,
Cappa, Microonde, Lavastoviglie,
Lavatrice, Beverage Cooler
Miele, Bosch Premium Line
o equivalente

Camere da letto

Pavimenti e battiscopa in legno
semilavorato
Pittura e carta da parati
Soffitto in gesso rifinito con pittura
Armadi a muro laccati

Bagni

Pavimenti e battiscopa in marmo
Marmo / carta da parati
Soffitto in gesso resistente all'umidità
rifinito con pittura
Top in marmo
Arredi laccati / laminati
Rubinetteria Gessi, Newform o
equivalente
Sanitari Kohler, Duravit, Geberit
o equivalente



PLANIMETRIE



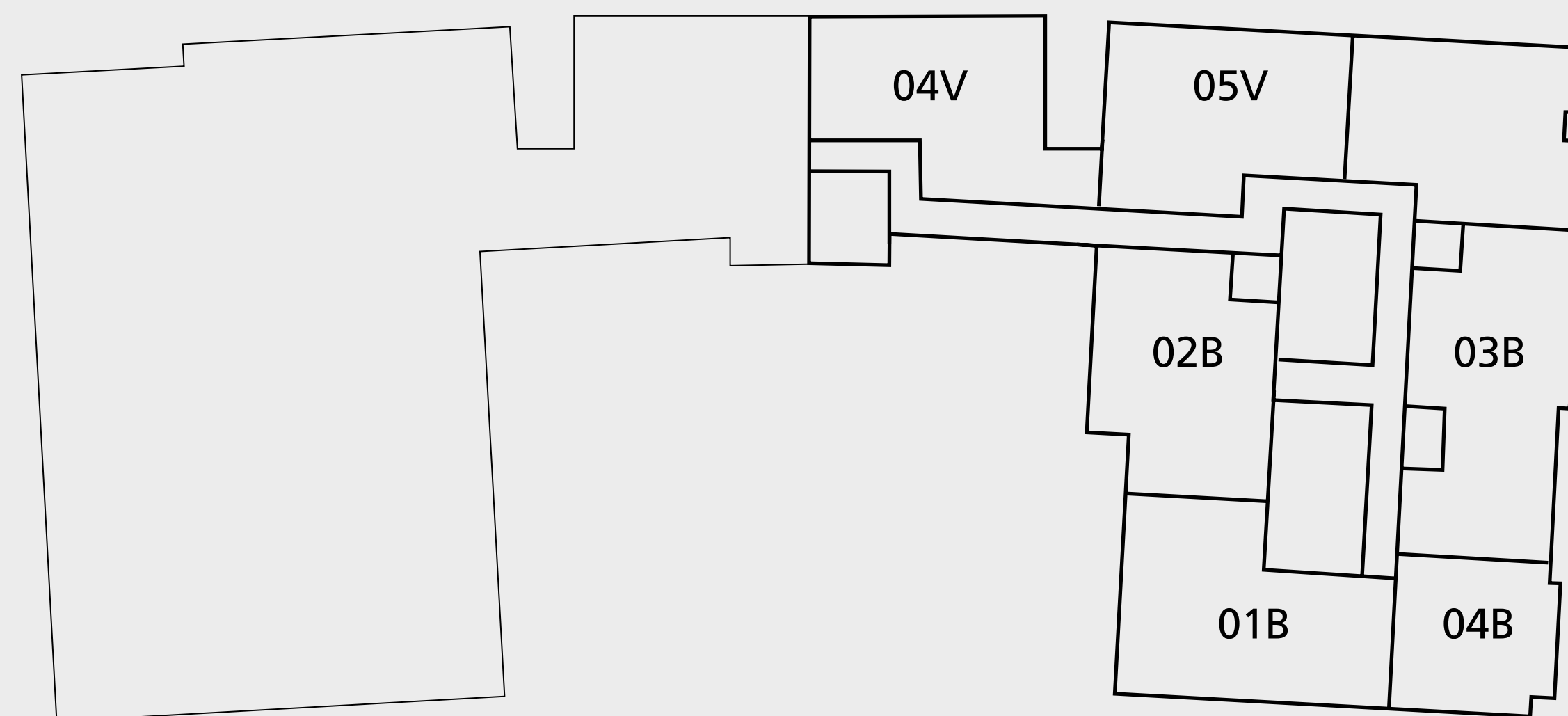
DAVINCI TOWER

PIANO 1

- PLANIMETRIE -

Tutte le immagini, le planimetrie, i layout, le informazioni, i dati e i dettagli inclusi in questa brochure sono indicativi e possono cambiare in qualsiasi momento fino allo stato finale "as built" in conformità con il progetto finale, le approvazioni e i permessi. Tutti gli accessori e le finiture come carta da parati, illuminazione, mobili, elettronica, elettrodomestici, tendaggi, arredi esterni e piante, marciapiedi, palestra, piscine e altri elementi visualizzati nella brochure, all'interno dell'appartamento o tra il confine del lotto e l'unità, non fanno parte dell'unità e sono mostrati al solo scopo illustrativo.

CANALE DI DUBAI

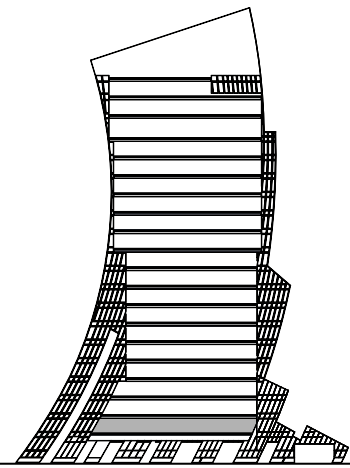


BURJ KHALIFA



2 CAMERE

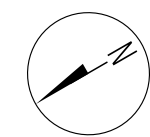
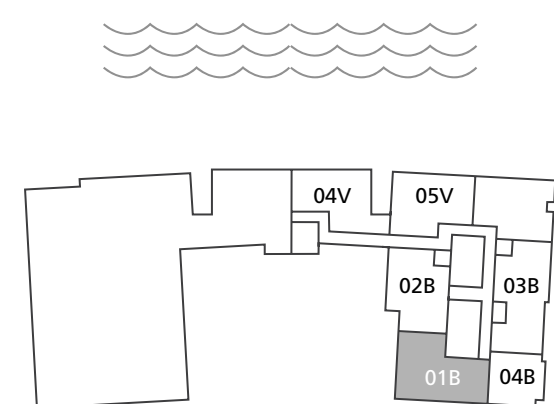
- 01 SERIE -



PIANO

1

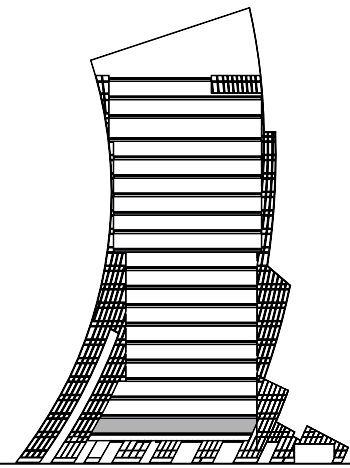
Zona Suite	1,739.77 sq.ft.
Superficie Esterna	797.50 sq.ft.
Superficie Totale	2,537.27 sq.ft.



Tutte le immagini, le planimetrie, i layout, le informazioni, i dati e i dettagli inclusi in questa brochure sono indicativi e possono cambiare in qualsiasi momento fino allo stato finale "as built" in conformità con il progetto finale, le approvazioni e i permessi. Tutti gli accessori e le finiture come carta da parati, illuminazione, mobili, elettronica, elettrodomestici, tendaggi, arredi esterni e piante, marciapiedi, palestra, piscine e altri elementi visualizzati nella brochure, all'interno dell'appartamento o tra il confine del lotto e l'unità, non fanno parte dell'unità e sono mostrati al solo scopo illustrativo.

2 CAMERE

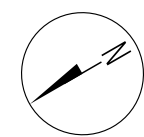
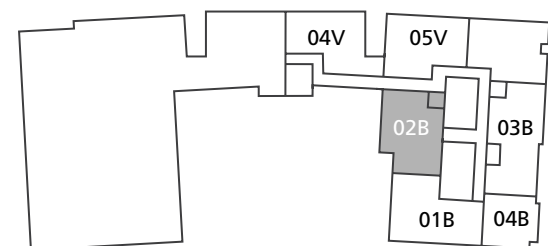
- 02 SERIE -



PIANO

1

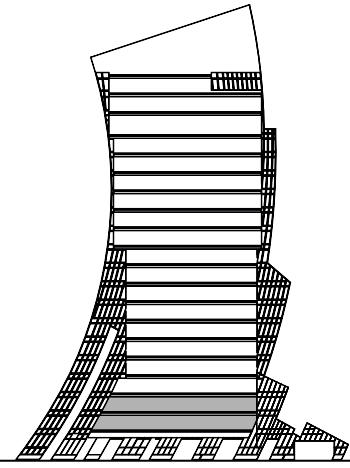
Zona Suite	1,701.56 sq.ft.
Superficie Esterna	608.05 sq.ft.
Superficie Totale	2,309.61 sq.ft.



Tutte le immagini, le planimetrie, i layout, le informazioni, i dati e i dettagli inclusi in questa brochure sono indicativi e possono cambiare in qualsiasi momento fino allo stato finale "as built" in conformità con il progetto finale, le approvazioni e i permessi. Tutti gli accessori e le finiture come carta da parati, illuminazione, mobili, elettronica, elettrodomestici, tendaggi, arredi esterni e piante, marciapiedi, palestra, piscine e altri elementi visualizzati nella brochure, all'interno dell'appartamento o tra il confine del lotto e l'unità, non fanno parte dell'unità e sono mostrati al solo scopo illustrativo.

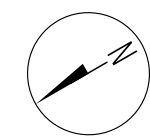
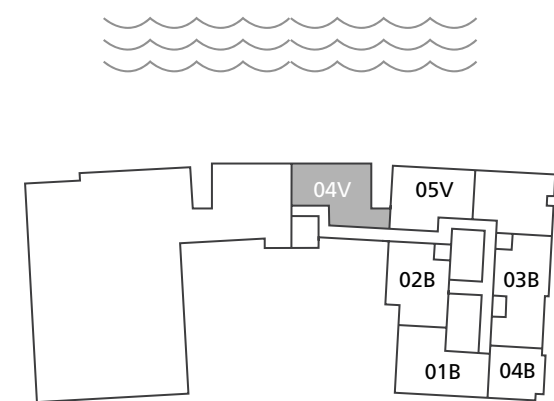
4 BEDROOMS DUPLEX

– 04 SERIE –



PIANI 1 a 2

Zona Suite	3,083 sq.ft.
Superficie Esterna	1,278 sq.ft.
Superficie Totale	4,362 sq.ft.



LOWER LEVEL

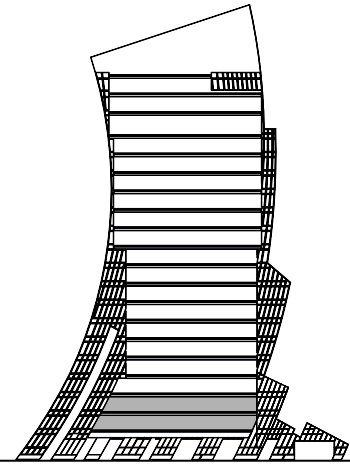


UPPERLEVEL

Tutte le immagini, le planimetrie, i layout, le informazioni, i dati e i dettagli inclusi in questa brochure sono indicativi e possono cambiare in qualsiasi momento fino allo stato finale "as built" in conformità con il progetto finale, le approvazioni e i permessi. Tutti gli accessori e le finiture come carta da parati, illuminazione, mobili, elettronica, elettrodomestici, tendaggi, arredi esterni e piante, marciapiedi, palestra, piscine e altri elementi visualizzati nella brochure, all'interno dell'appartamento o tra il confine del lotto e l'unità, non fanno parte dell'unità e sono mostrati al solo scopo illustrativo.

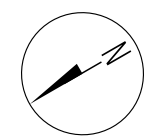
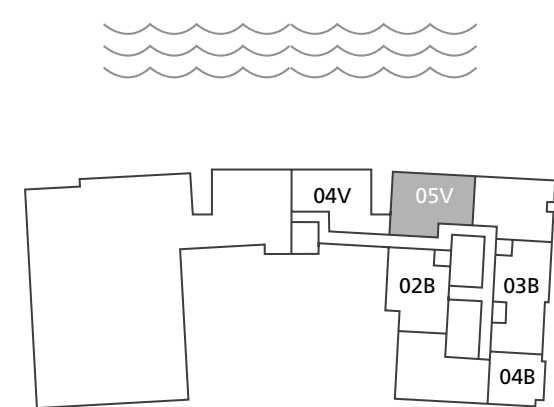
3 BEDROOMS DUPLEX

– 05 SERIE –



PIANI 1 a 2

Zona Suite	3,258 sq.ft.
Superficie Esterna	1,311 sq.ft.
Superficie Totale	4,569 sq.ft.



LOWER LEVEL



UPPERLEVEL

Tutte le immagini, le planimetrie, i layout, le informazioni, i dati e i dettagli inclusi in questa brochure sono indicativi e possono cambiare in qualsiasi momento fino allo stato finale "as built" in conformità con il progetto finale, le approvazioni e i permessi. Tutti gli accessori e le finiture come carta da parati, illuminazione, mobili, elettronica, elettrodomestici, tendaggi, arredi esterni e piante, marciapiedi, palestra, piscine e altri elementi visualizzati nella brochure, all'interno dell'appartamento o tra il confine del lotto e l'unità, non fanno parte dell'unità e sono mostrati al solo scopo illustrativo.

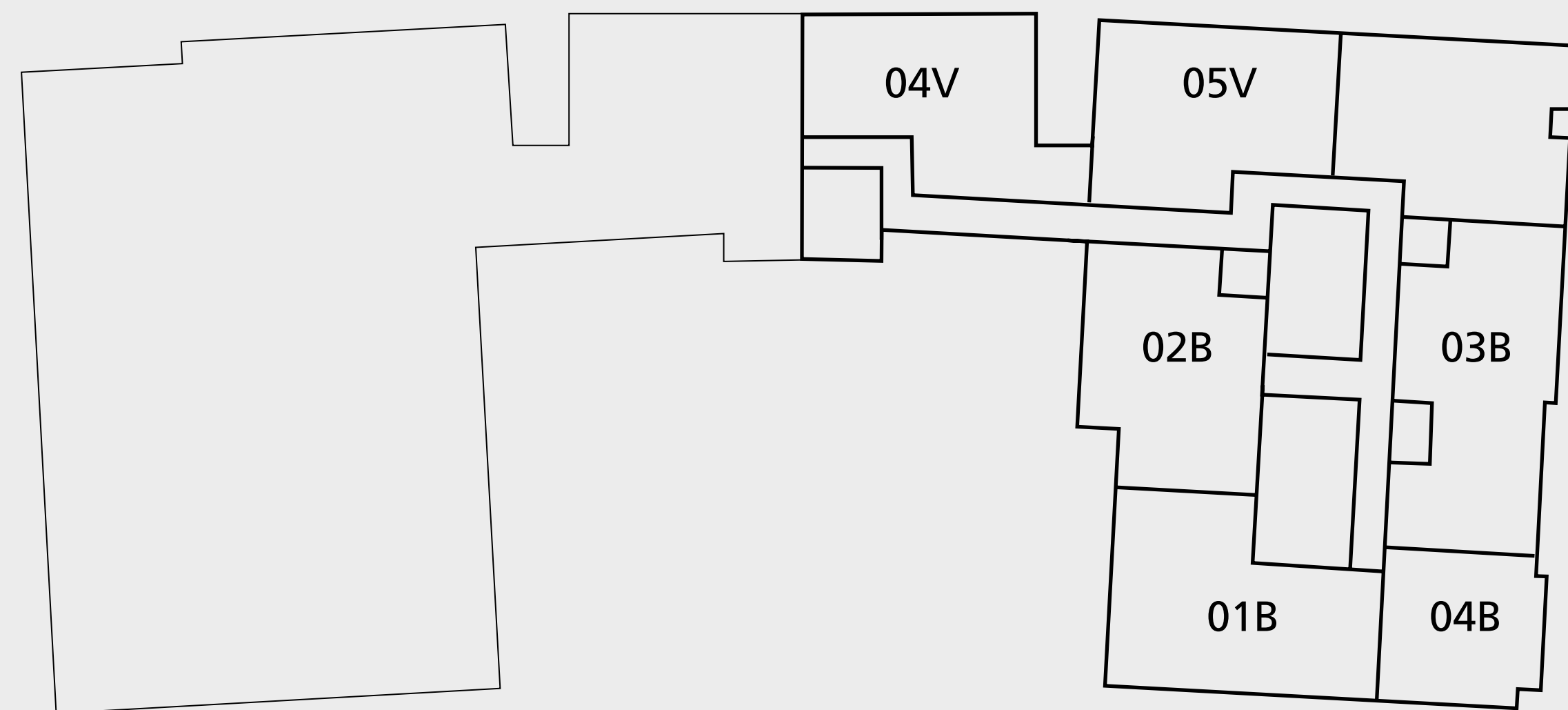
DAVINCI TOWER

PIANO 2

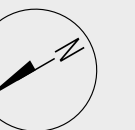
- PLANIMETRIE -

Tutte le immagini, le planimetrie, i layout, le informazioni, i dati e i dettagli inclusi in questa brochure sono indicativi e possono cambiare in qualsiasi momento fino allo stato finale "as built" in conformità con il progetto finale, le approvazioni e i permessi. Tutti gli accessori e le finiture come carta da parati, illuminazione, mobili, elettronica, elettrodomestici, tendaggi, arredi esterni e piante, marciapiedi, palestra, piscine e altri elementi visualizzati nella brochure, all'interno dell'appartamento o tra il confine del lotto e l'unità, non fanno parte dell'unità e sono mostrati al solo scopo illustrativo.

CANALE DI DUBAI

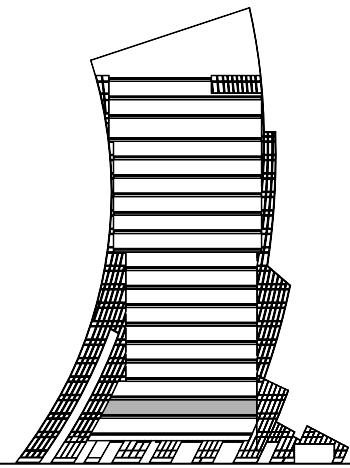


BURJ KHALIFA



2 CAMERE

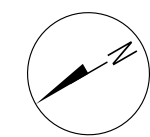
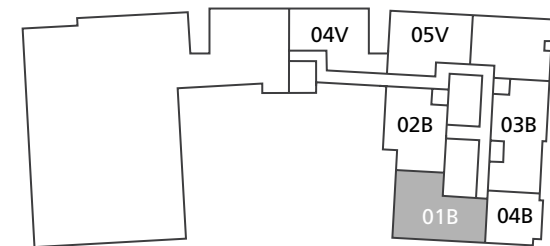
- 01 SERIE -



PIANO

2

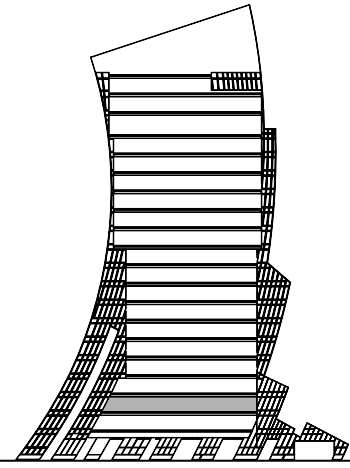
Zona Suite	1,562 sq.ft.
Superficie Esterna	412 sq.ft.
Superficie Totale	1,975 sq.ft.



Tutte le immagini, le planimetrie, i layout, le informazioni, i dati e i dettagli inclusi in questa brochure sono indicativi e possono cambiare in qualsiasi momento fino allo stato finale "as built" in conformità con il progetto finale, le approvazioni e i permessi. Tutti gli accessori e le finiture come carta da parati, illuminazione, mobili, elettronica, elettrodomestici, tendaggi, arredi esterni e piante, marciapiedi, palestra, piscine e altri elementi visualizzati nella brochure, all'interno dell'appartamento o tra il confine del lotto e l'unità, non fanno parte dell'unità e sono mostrati al solo scopo illustrativo.

2 CAMERE

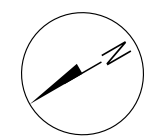
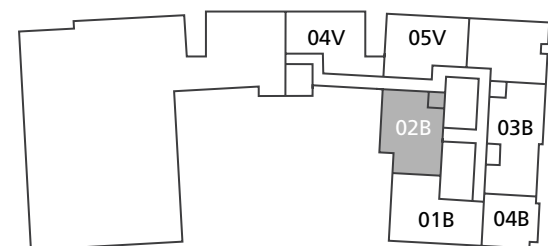
- 02 SERIE -



PIANO

2

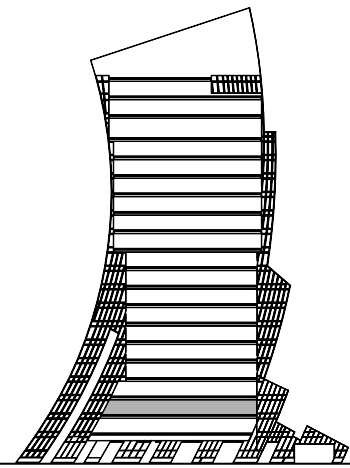
Zona Suite	1,710.17 sq.ft.
Superficie Esterna	137.89 sq.ft.
Superficie Totale	1,848.06 sq.ft.



Tutte le immagini, le planimetrie, i layout, le informazioni, i dati e i dettagli inclusi in questa brochure sono indicativi e possono cambiare in qualsiasi momento fino allo stato finale "as built" in conformità con il progetto finale, le approvazioni e i permessi. Tutti gli accessori e le finiture come carta da parati, illuminazione, mobili, elettronica, elettrodomestici, tendaggi, arredi esterni e piante, marciapiedi, palestra, piscine e altri elementi visualizzati nella brochure, all'interno dell'appartamento o tra il confine del lotto e l'unità, non fanno parte dell'unità e sono mostrati al solo scopo illustrativo.

2 CAMERE

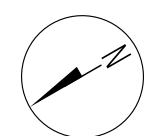
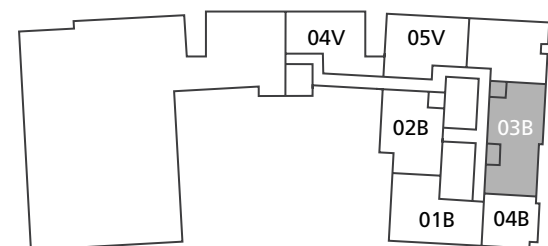
- 03 SERIE -



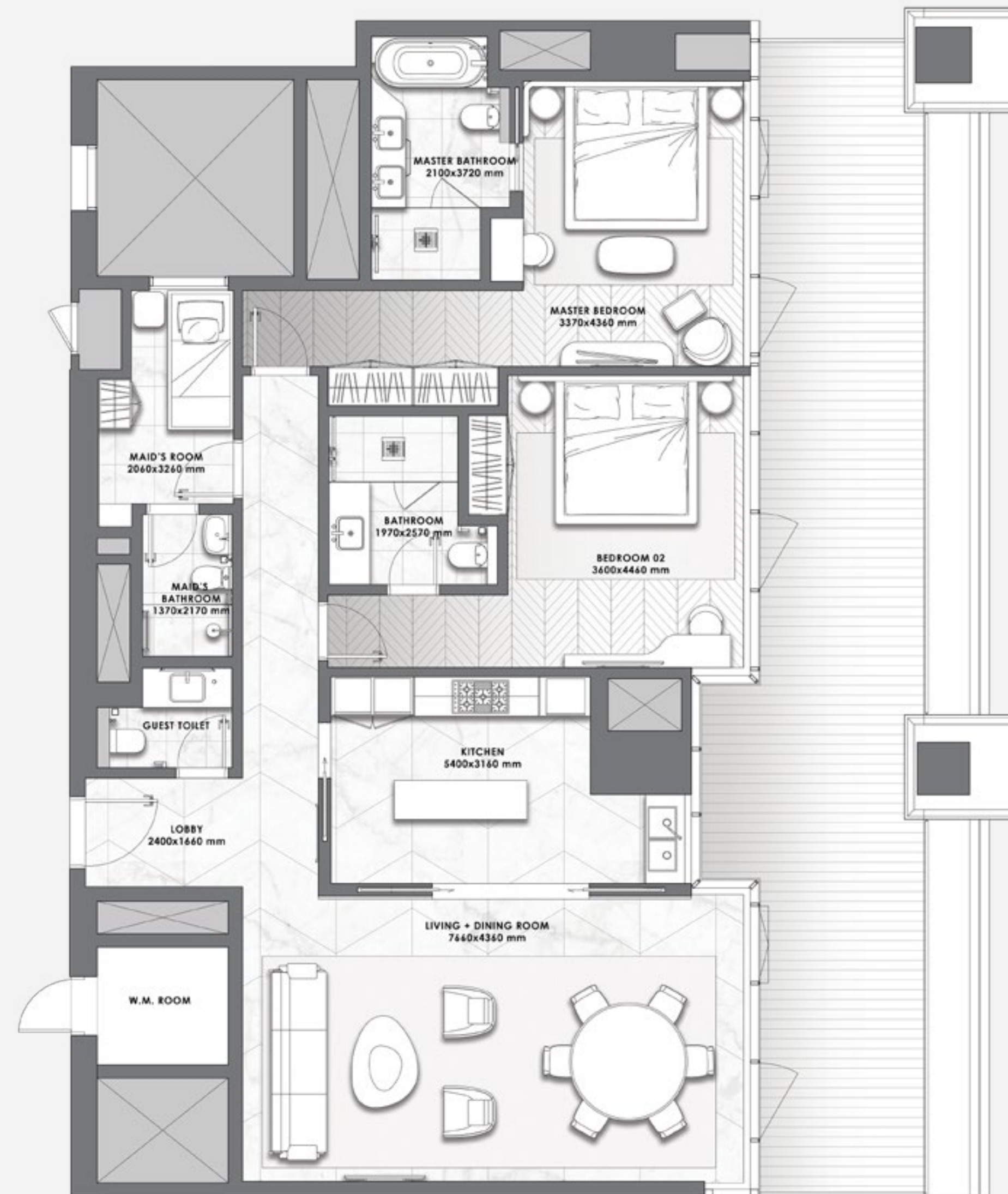
PIANO

2

Zona Suite	1,575.62 sq.ft.
Superficie Esterna	508.59 sq.ft.
Superficie Totale	2,084.21 sq.ft.

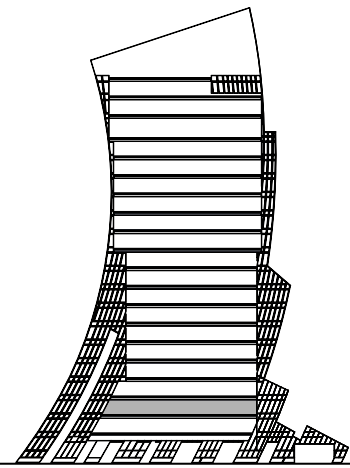


Tutte le immagini, le planimetrie, i layout, le informazioni, i dati e i dettagli inclusi in questa brochure sono indicativi e possono cambiare in qualsiasi momento fino allo stato finale "as built" in conformità con il progetto finale, le approvazioni e i permessi. Tutti gli accessori e le finiture come carta da parati, illuminazione, mobili, elettronica, elettrodomestici, tendaggi, arredi esterni e piante, marciapiedi, palestra, piscine e altri elementi visualizzati nella brochure, all'interno dell'appartamento o tra il confine del lotto e l'unità, non fanno parte dell'unità e sono mostrati al solo scopo illustrativo.



2 CAMERE

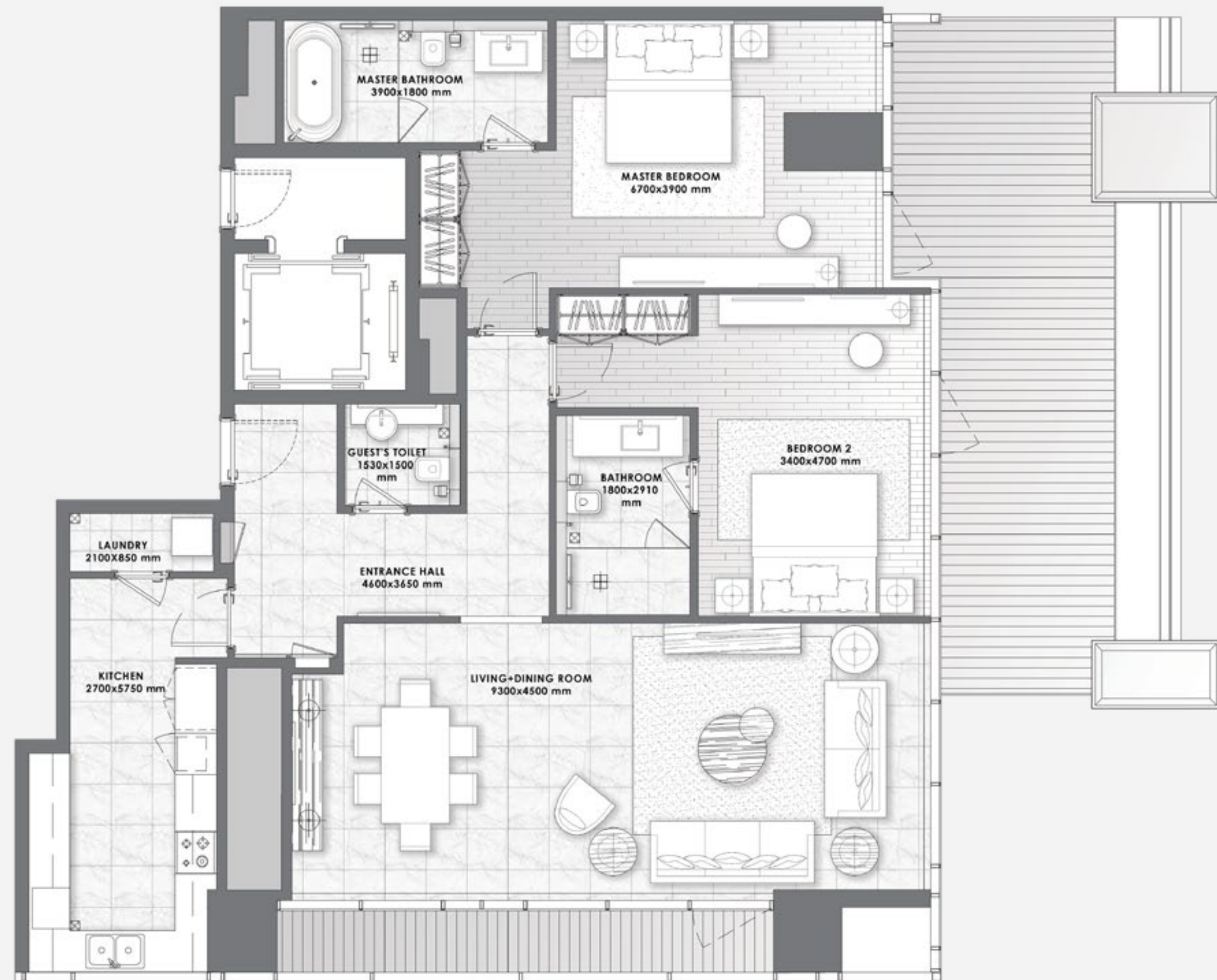
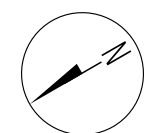
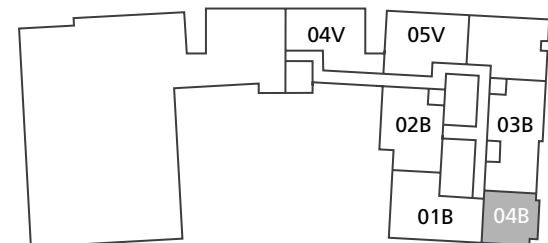
- 04 SERIE -



PIANO

2

Zona Suite	1,473.58 sq.ft.
Superficie Esterna	384.38 sq.ft.
Superficie Totale	1,857.96 sq.ft.



Tutte le immagini, le planimetrie, i layout, le informazioni, i dati e i dettagli inclusi in questa brochure sono indicativi e possono cambiare in qualsiasi momento fino allo stato finale "as built" in conformità con il progetto finale, le approvazioni e i permessi. Tutti gli accessori e le finiture come carta da parati, illuminazione, mobili, elettronica, elettrodomestici, tendaggi, arredi esterni e piante, marciapiedi, palestra, piscine e altri elementi visualizzati nella brochure, all'interno dell'appartamento o tra il confine del lotto e l'unità, non fanno parte dell'unità e sono mostrati al solo scopo illustrativo.

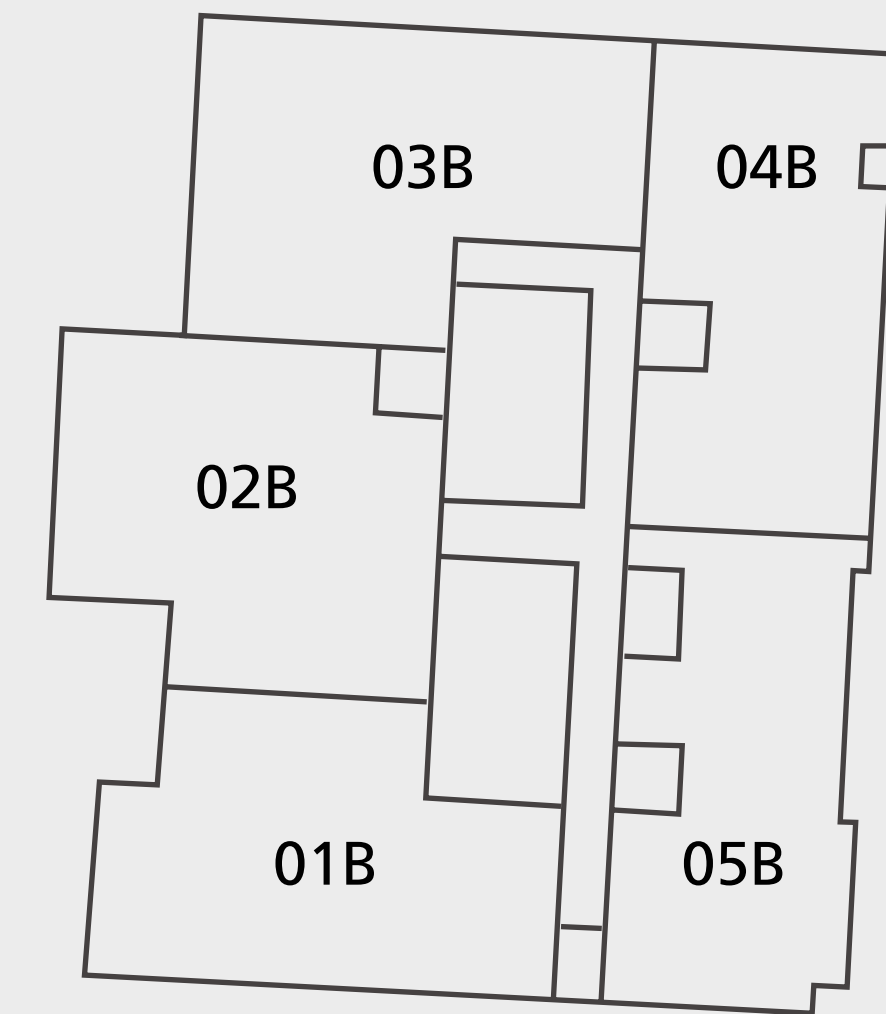
DAVINCI TOWER

PIANI 3 - 10

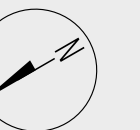
- PLANIMETRIE -

Tutte le immagini, le planimetrie, i layout, le informazioni, i dati e i dettagli inclusi in questa brochure sono indicativi e possono cambiare in qualsiasi momento fino allo stato finale "as built" in conformità con il progetto finale, le approvazioni e i permessi. Tutti gli accessori e le finiture come carta da parati, illuminazione, mobili, elettronica, elettrodomestici, tendaggi, arredi esterni e piante, marciapiedi, palestra, piscine e altri elementi visualizzati nella brochure, all'interno dell'appartamento o tra il confine del lotto e l'unità, non fanno parte dell'unità e sono mostrati al solo scopo illustrativo.

CANALE DI DUBAI

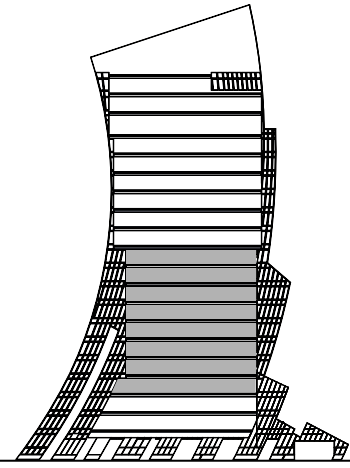


BURJ KHALIFA

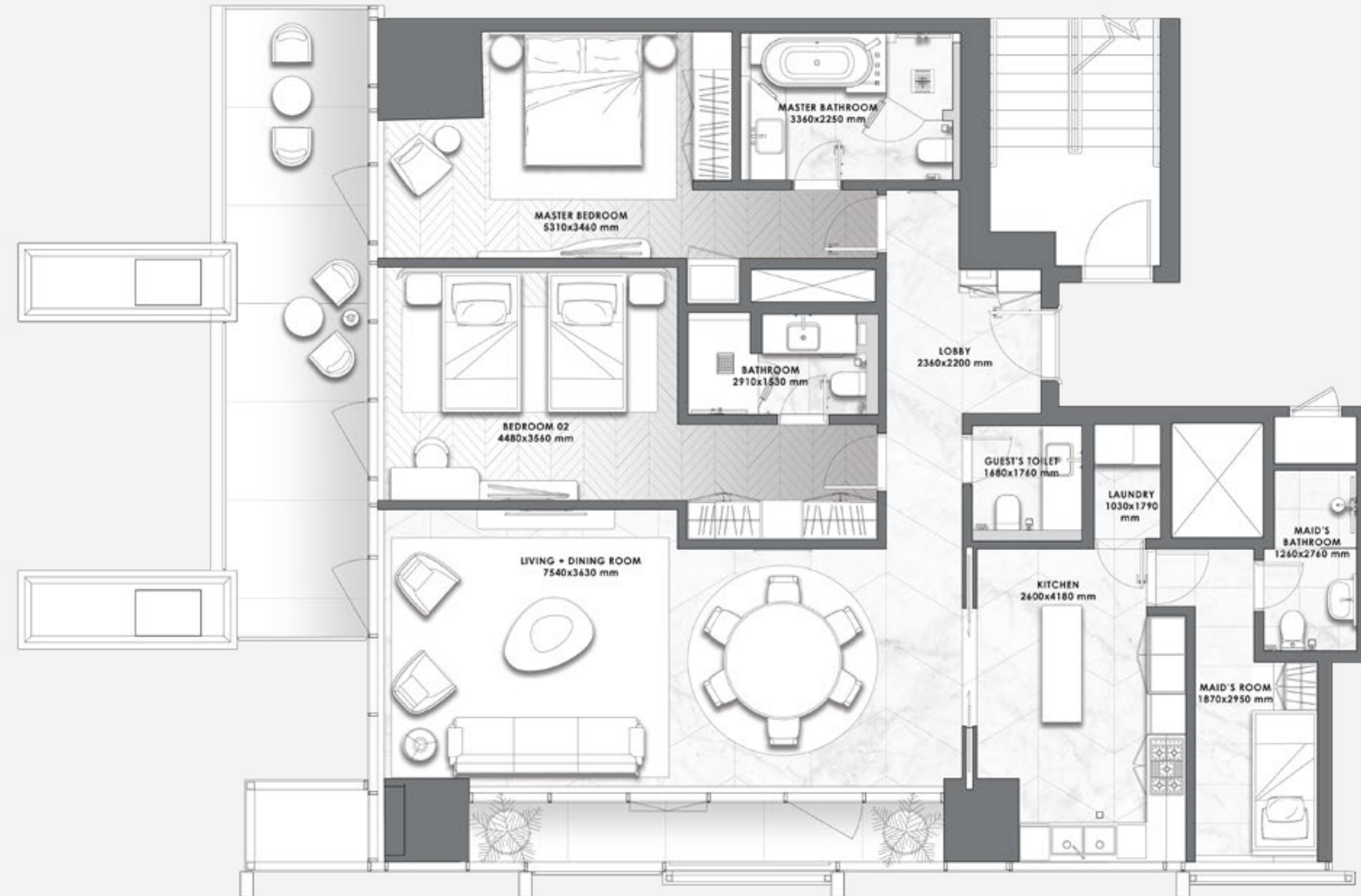
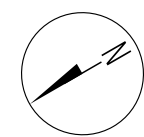
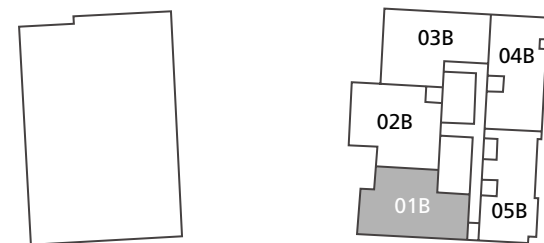


2 CAMERE

- 01 SERIE -

PIANI
3 a 10

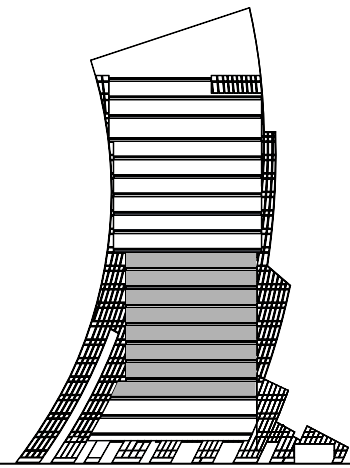
Zona Suite	1,575 - 1,579 sq.ft.
Superficie Esterna	209 - 360 sq.ft.
Superficie Totale	1,784 - 1,937 sq.ft.



Tutte le immagini, le planimetrie, i layout, le informazioni, i dati e i dettagli inclusi in questa brochure sono indicativi e possono cambiare in qualsiasi momento fino allo stato finale "as built" in conformità con il progetto finale, le approvazioni e i permessi. Tutti gli accessori e le finiture come carta da parati, illuminazione, mobili, elettronica, elettrodomestici, tendaggi, arredi esterni e piante, marciapiedi, palestra, piscine e altri elementi visualizzati nella brochure, all'interno dell'appartamento o tra il confine del lotto e l'unità, non fanno parte dell'unità e sono mostrati al solo scopo illustrativo.

2 CAMERE

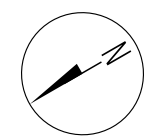
- 02 SERIE -



PIANI

3 a 10

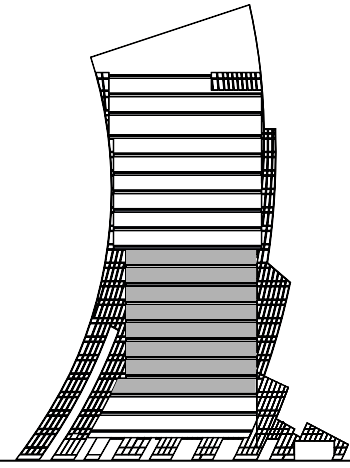
Zona Suite	1,712 - 1,715 sq.ft.
Superficie Esterna	210 - 435 sq.ft.
Superficie Totale	1,921 - 2,149 sq.ft.



Tutte le immagini, le planimetrie, i layout, le informazioni, i dati e i dettagli inclusi in questa brochure sono indicativi e possono cambiare in qualsiasi momento fino allo stato finale "as built" in conformità con il progetto finale, le approvazioni e i permessi. Tutti gli accessori e le finiture come carta da parati, illuminazione, mobili, elettronica, elettrodomestici, tendaggi, arredi esterni e piante, marciapiedi, palestra, piscine e altri elementi visualizzati nella brochure, all'interno dell'appartamento o tra il confine del lotto e l'unità, non fanno parte dell'unità e sono mostrati al solo scopo illustrativo.

3 CAMERE

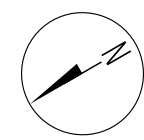
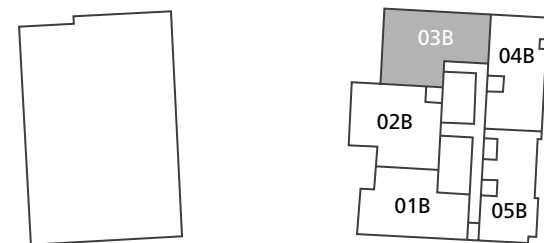
- 03 SERIE -



PIANI

3 a 10

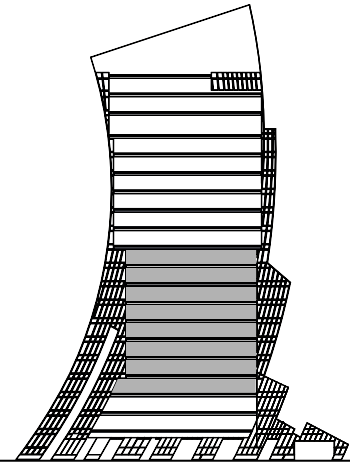
Zona Suite	2,105 - 2,187 sq.ft.
Superficie Esterna	473 - 732 sq.ft.
Superficie Totale	2,658 - 2,919 sq.ft.



Tutte le immagini, le planimetrie, i layout, le informazioni, i dati e i dettagli inclusi in questa brochure sono indicativi e possono cambiare in qualsiasi momento fino allo stato finale "as built" in conformità con il progetto finale, le approvazioni e i permessi. Tutti gli accessori e le finiture come carta da parati, illuminazione, mobili, elettronica, elettrodomestici, tendaggi, arredi esterni e piante, marciapiedi, palestra, piscine e altri elementi visualizzati nella brochure, all'interno dell'appartamento o tra il confine del lotto e l'unità, non fanno parte dell'unità e sono mostrati al solo scopo illustrativo.

4 CAMERE

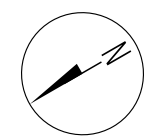
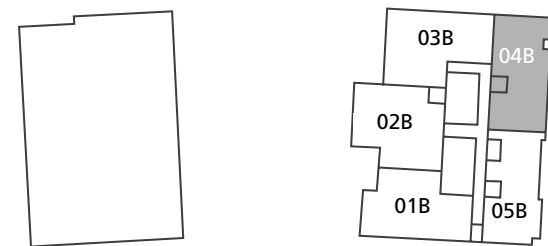
- 04 SERIE -



PIANI

3 a 10

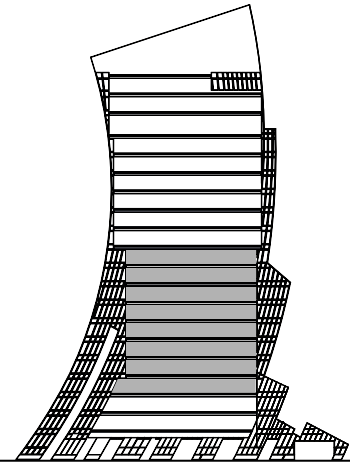
Zona Suite	2,074 - 2,079 sq.ft.
Superficie Esterna	650 - 762 sq.ft.
Superficie Totale	2,729 - 2,836 sq.ft.



Tutte le immagini, le planimetrie, i layout, le informazioni, i dati e i dettagli inclusi in questa brochure sono indicativi e possono cambiare in qualsiasi momento fino allo stato finale "as built" in conformità con il progetto finale, le approvazioni e i permessi. Tutti gli accessori e le finiture come carta da parati, illuminazione, mobili, elettronica, elettrodomestici, tendaggi, arredi esterni e piante, marciapiedi, palestra, piscine e altri elementi visualizzati nella brochure, all'interno dell'appartamento o tra il confine del lotto e l'unità, non fanno parte dell'unità e sono mostrati al solo scopo illustrativo.

3 CAMERE

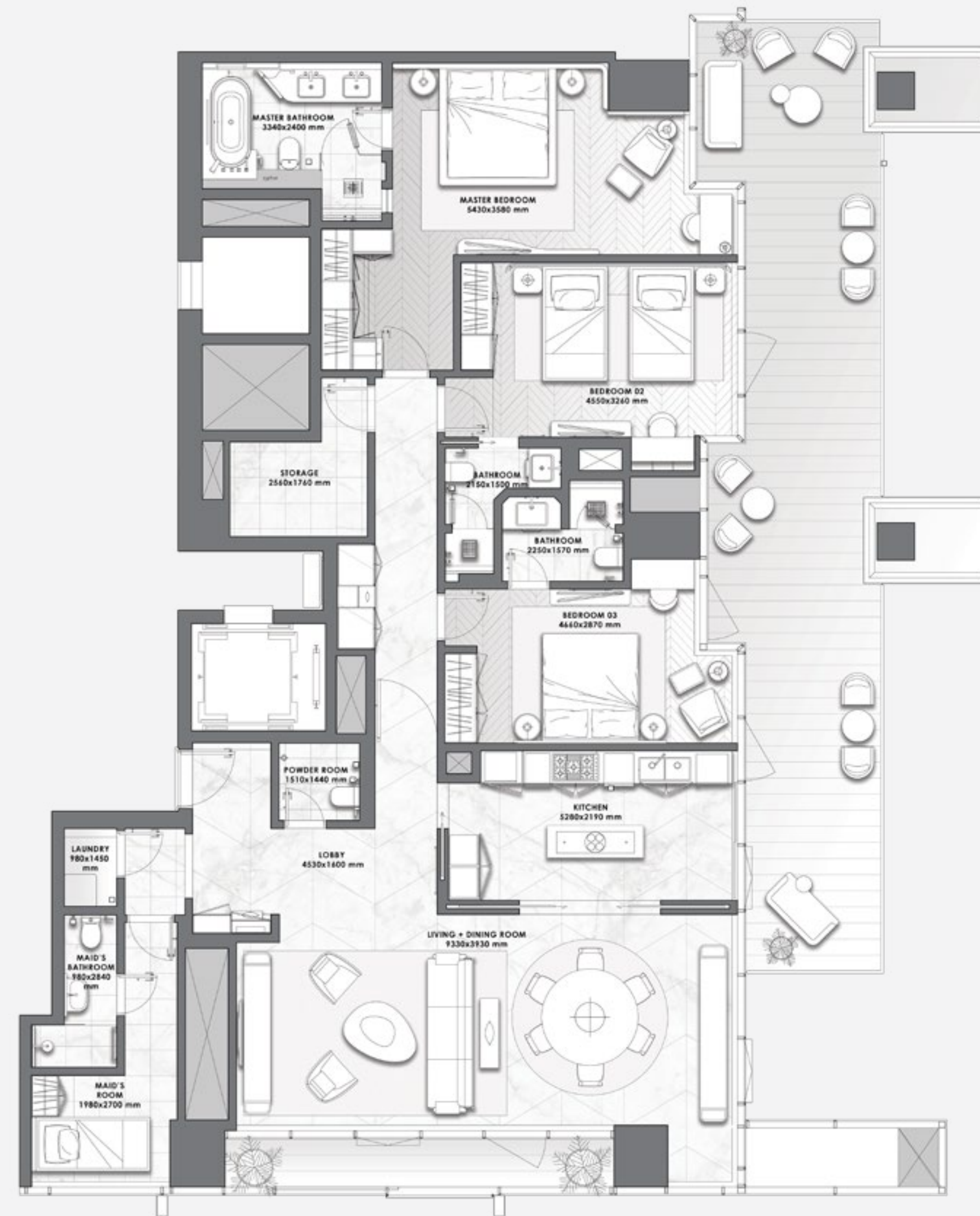
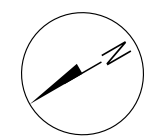
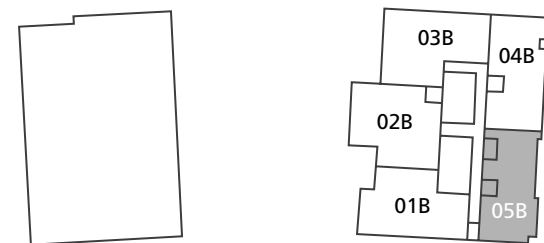
- 05 SERIE -



PIANI

3 a 10

Zona Suite	2,125 - 2,135 sq.ft.
Superficie Esterna	627 - 630 sq.ft.
Superficie Totale	2,752 - 2,765 sq.ft.



Tutte le immagini, le planimetrie, i layout, le informazioni, i dati e i dettagli inclusi in questa brochure sono indicativi e possono cambiare in qualsiasi momento fino allo stato finale "as built" in conformità con il progetto finale, le approvazioni e i permessi. Tutti gli accessori e le finiture come carta da parati, illuminazione, mobili, elettronica, elettrodomestici, tendaggi, arredi esterni e piante, marciapiedi, palestra, piscine e altri elementi visualizzati nella brochure, all'interno dell'appartamento o tra il confine del lotto e l'unità, non fanno parte dell'unità e sono mostrati al solo scopo illustrativo.

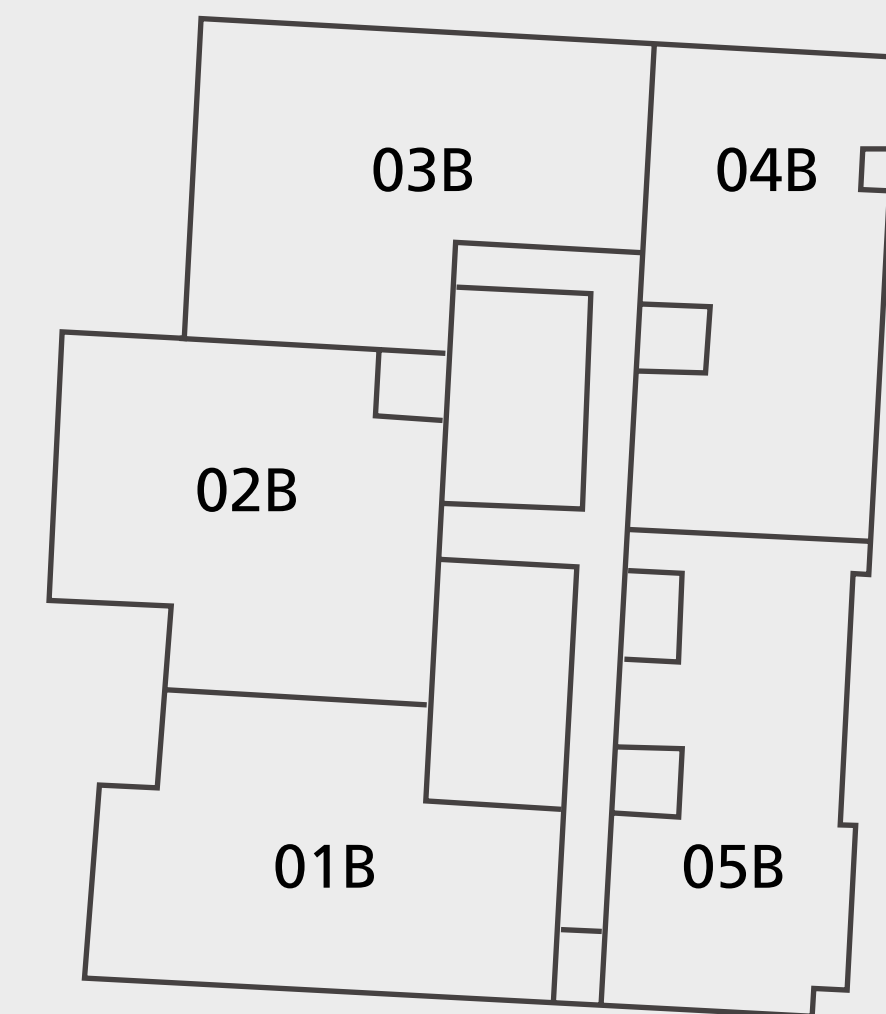
DAVINCI TOWER

PIANI 11 - 16

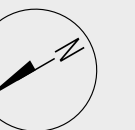
- PLANIMETRIE -

Tutte le immagini, le planimetrie, i layout, le informazioni, i dati e i dettagli inclusi in questa brochure sono indicativi e possono cambiare in qualsiasi momento fino allo stato finale "as built" in conformità con il progetto finale, le approvazioni e i permessi. Tutti gli accessori e le finiture come carta da parati, illuminazione, mobili, elettronica, elettrodomestici, tendaggi, arredi esterni e piante, marciapiedi, palestra, piscine e altri elementi visualizzati nella brochure, all'interno dell'appartamento o tra il confine del lotto e l'unità, non fanno parte dell'unità e sono mostrati al solo scopo illustrativo.

CANALE DI DUBAI

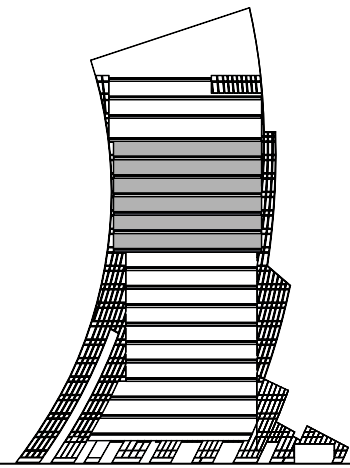


BURJ KHALIFA



2 CAMERE

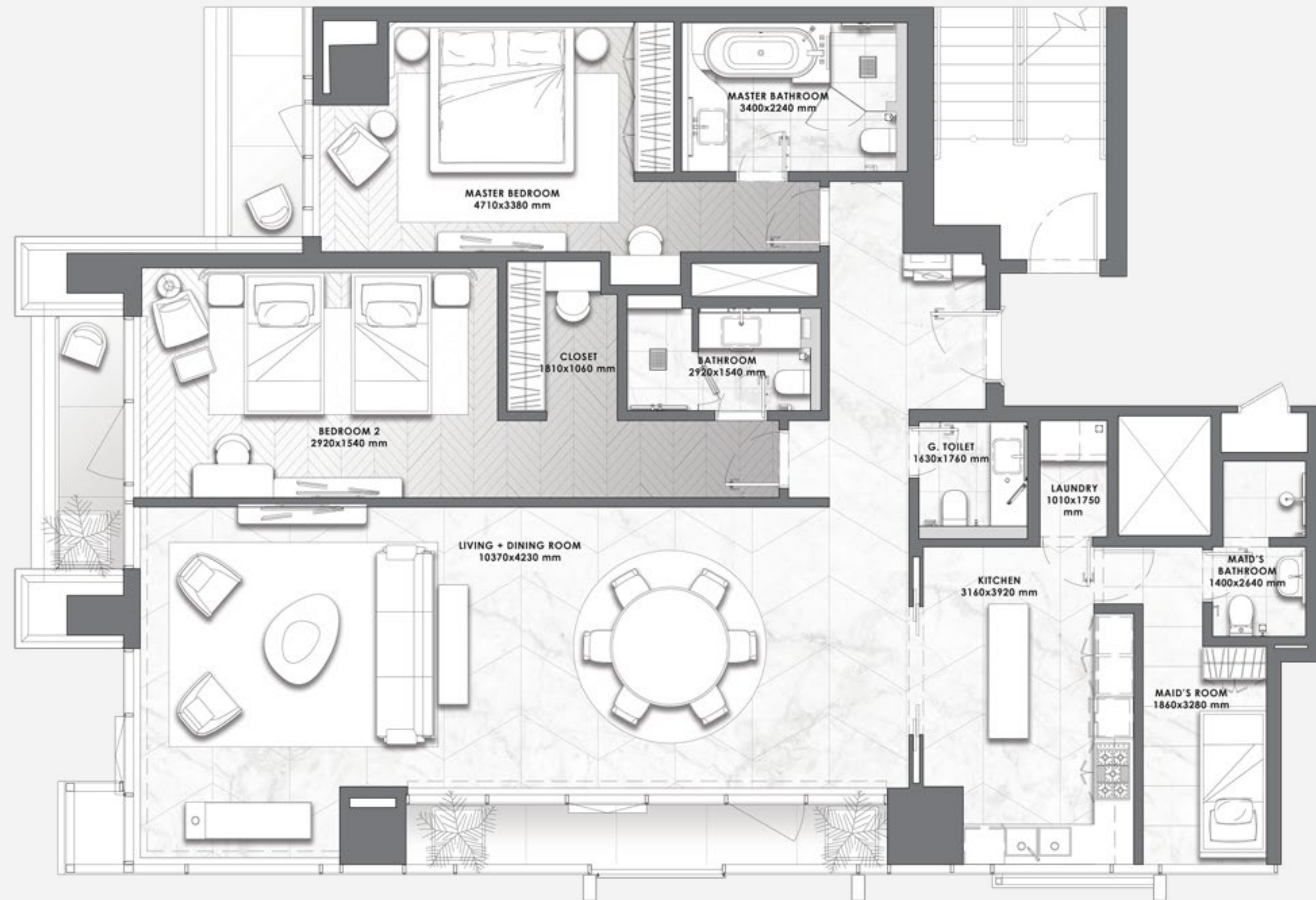
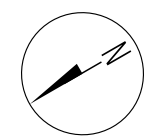
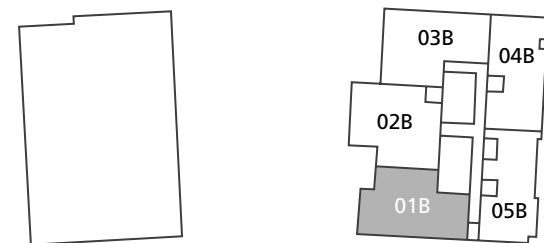
- 01 SERIE -



PIANI

11 a 16

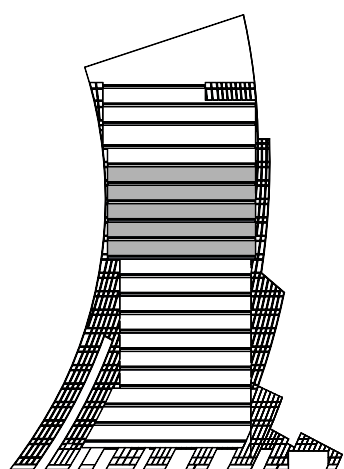
Zona Suite	1,829 - 1,852 sq.ft.
Superficie Esterna	171 - 257 sq.ft.
Superficie Totale	2,023 - 2,101 sq.ft.



Tutte le immagini, le planimetrie, i layout, le informazioni, i dati e i dettagli inclusi in questa brochure sono indicativi e possono cambiare in qualsiasi momento fino allo stato finale "as built" in conformità con il progetto finale, le approvazioni e i permessi. Tutti gli accessori e le finiture come carta da parati, illuminazione, mobili, elettronica, elettrodomestici, tendaggi, arredi esterni e piante, marciapiedi, palestra, piscine e altri elementi visualizzati nella brochure, all'interno dell'appartamento o tra il confine del lotto e l'unità, non fanno parte dell'unità e sono mostrati al solo scopo illustrativo.

2 CAMERE

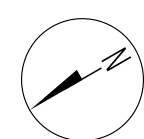
- 02 SERIE -



PIANI

11 a 15

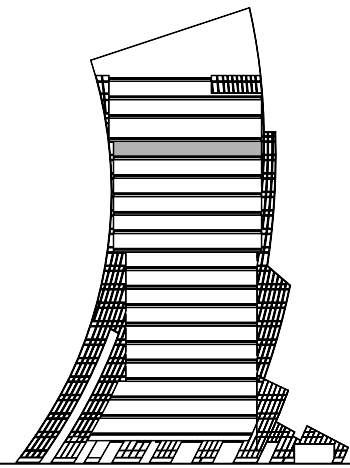
Zona Suite	1,898 sq.ft.
Superficie Esterna	44 - 198 sq.ft.
Superficie Totale	1,942 - 2,097 sq.ft.



Tutte le immagini, le planimetrie, i layout, le informazioni, i dati e i dettagli inclusi in questa brochure sono indicativi e possono cambiare in qualsiasi momento fino allo stato finale "as built" in conformità con il progetto finale, le approvazioni e i permessi. Tutti gli accessori e le finiture come carta da parati, illuminazione, mobili, elettronica, elettrodomestici, tendaggi, arredi esterni e piante, marciapiedi, palestra, piscine e altri elementi visualizzati nella brochure, all'interno dell'appartamento o tra il confine del lotto e l'unità, non fanno parte dell'unità e sono mostrati al solo scopo illustrativo.

2 CAMERE

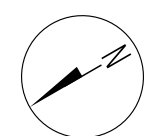
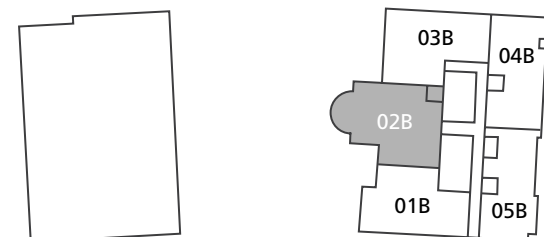
- 02 SERIE -



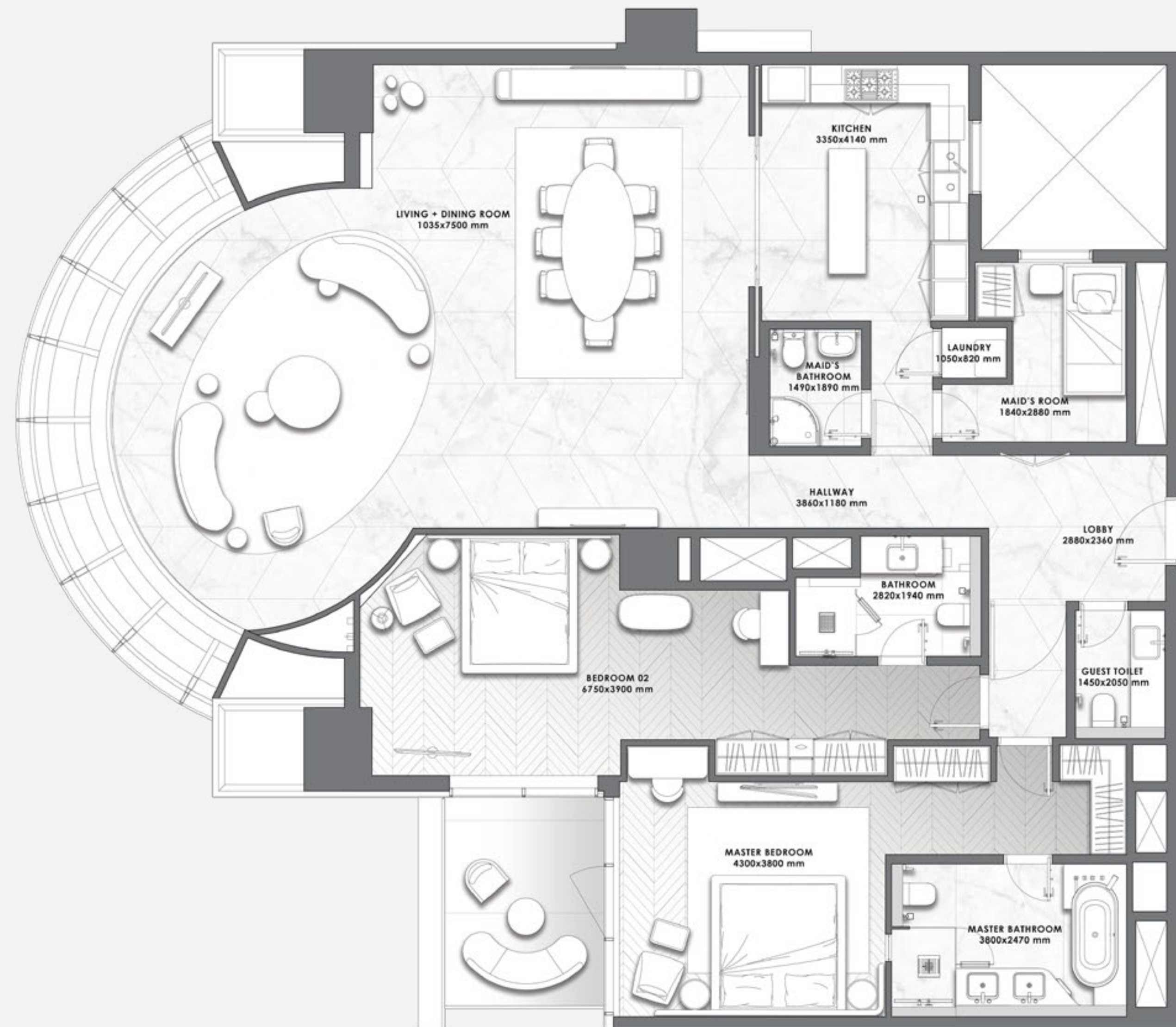
PIANO

16

Zona Suite	2,123.83 sq.ft.
Superficie Esterna	96.44 sq.ft.
Superficie Totale	2,220.27 sq.ft.

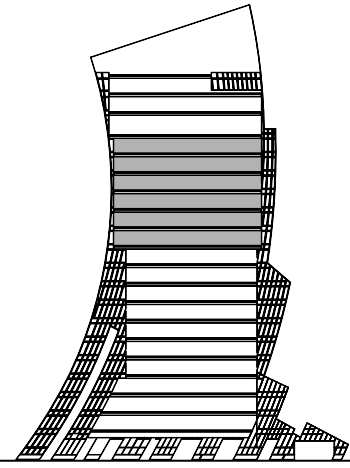


Tutte le immagini, le planimetrie, i layout, le informazioni, i dati e i dettagli inclusi in questa brochure sono indicativi e possono cambiare in qualsiasi momento fino allo stato finale "as built" in conformità con il progetto finale, le approvazioni e i permessi. Tutti gli accessori e le finiture come carta da parati, illuminazione, mobili, elettronica, elettrodomestici, tendaggi, arredi esterni e piante, marciapiedi, palestra, piscine e altri elementi visualizzati nella brochure, all'interno dell'appartamento o tra il confine del lotto e l'unità, non fanno parte dell'unità e sono mostrati al solo scopo illustrativo.



3 CAMERE

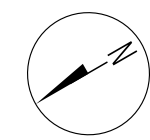
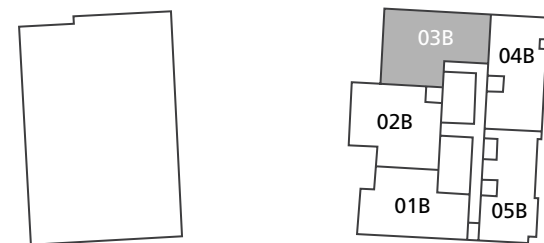
- 03 SERIE -



PIANI

11 a 16

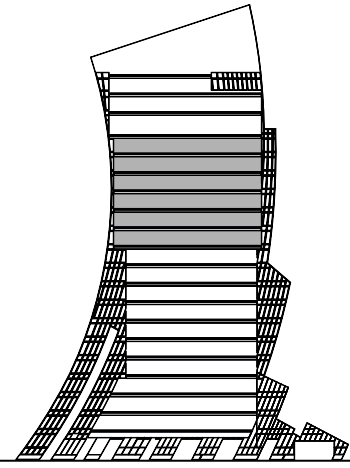
Zona Suite	2,100 - 2,209 sq.ft.
Superficie Esterna	464 - 656 sq.ft.
Superficie Totale	2,571 - 2,850 sq.ft.



Tutte le immagini, le planimetrie, i layout, le informazioni, i dati e i dettagli inclusi in questa brochure sono indicativi e possono cambiare in qualsiasi momento fino allo stato finale "as built" in conformità con il progetto finale, le approvazioni e i permessi. Tutti gli accessori e le finiture come carta da parati, illuminazione, mobili, elettronica, elettrodomestici, tendaggi, arredi esterni e piante, marciapiedi, palestra, piscine e altri elementi visualizzati nella brochure, all'interno dell'appartamento o tra il confine del lotto e l'unità, non fanno parte dell'unità e sono mostrati al solo scopo illustrativo.

4 CAMERE

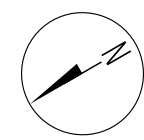
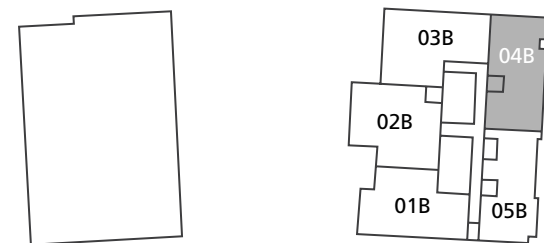
- 04 SERIE -



PIANI

11 a 16

Zona Suite	2,327 - 2,332 sq.ft.
Superficie Esterna	523 - 569 sq.ft.
Superficie Totale	2,819 - 2,898 sq.ft.

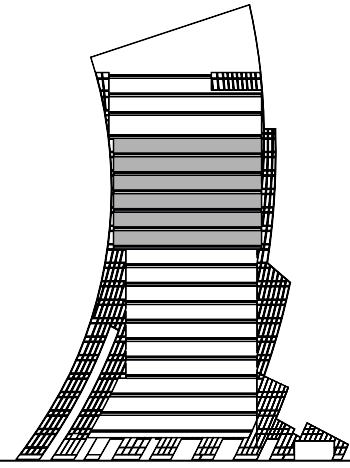


Tutte le immagini, le planimetrie, i layout, le informazioni, i dati e i dettagli inclusi in questa brochure sono indicativi e possono cambiare in qualsiasi momento fino allo stato finale "as built" in conformità con il progetto finale, le approvazioni e i permessi. Tutti gli accessori e le finiture come carta da parati, illuminazione, mobili, elettronica, elettrodomestici, tendaggi, arredi esterni e piante, marciapiedi, palestra, piscine e altri elementi visualizzati nella brochure, all'interno dell'appartamento o tra il confine del lotto e l'unità, non fanno parte dell'unità e sono mostrati al solo scopo illustrativo.



3 CAMERE

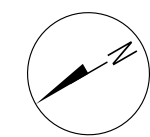
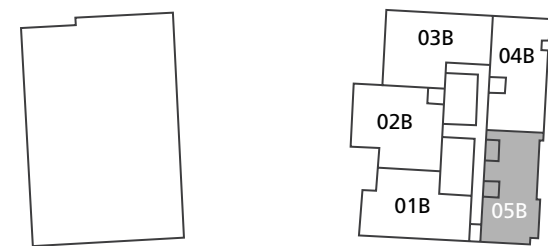
- 05 SERIE -



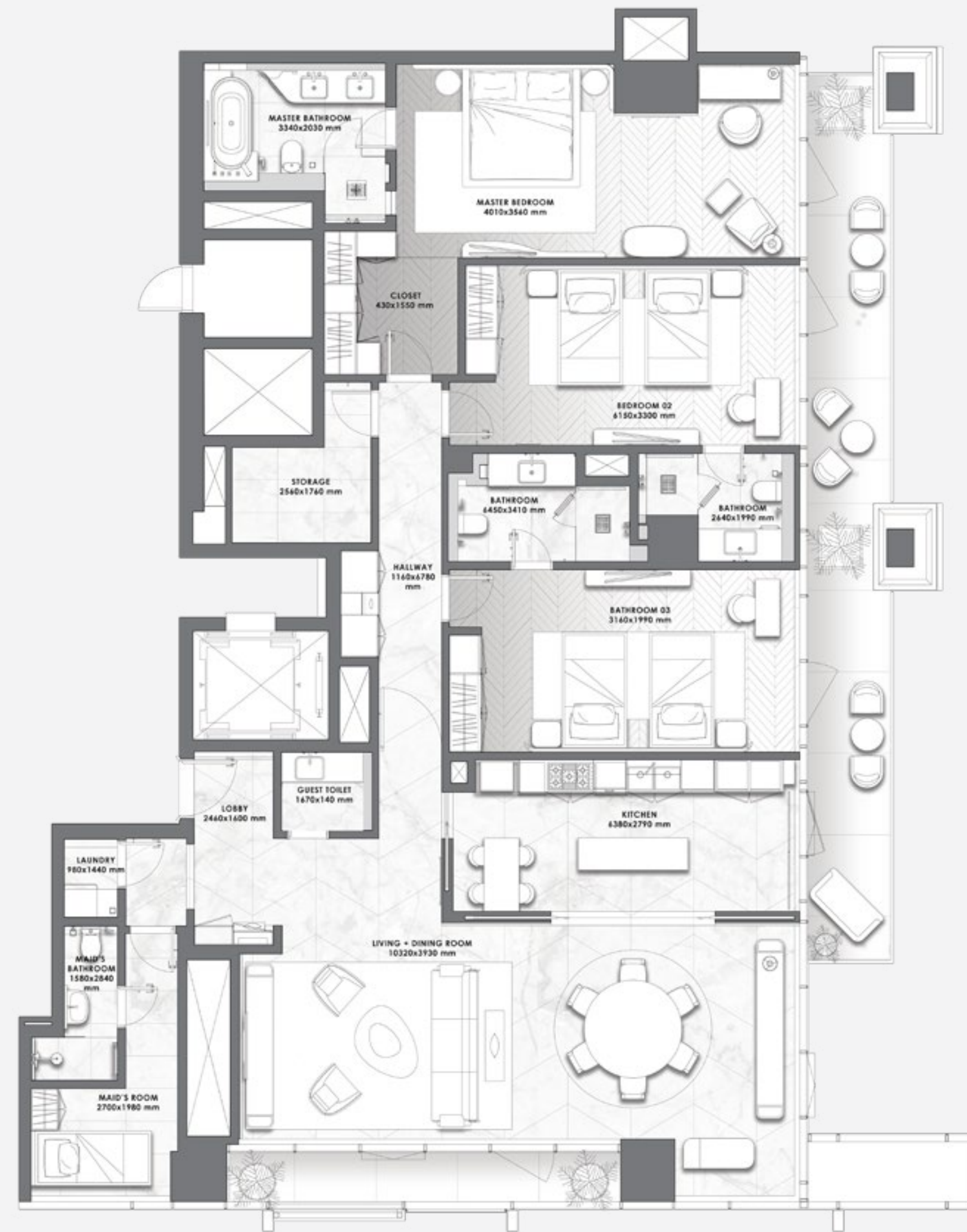
PIANI

11 a 16

Zona Suite	2,401.75 - 2,412.95 sq.ft.
Superficie Esterna	364.36 - 364.90 sq.ft.
Superficie Totale	2,766.11 - 2,777.84 sq.ft.



Tutte le immagini, le planimetrie, i layout, le informazioni, i dati e i dettagli inclusi in questa brochure sono indicativi e possono cambiare in qualsiasi momento fino allo stato finale "as built" in conformità con il progetto finale, le approvazioni e i permessi. Tutti gli accessori e le finiture come carta da parati, illuminazione, mobili, elettronica, elettrodomestici, tendaggi, arredi esterni e piante, marciapiedi, palestra, piscine e altri elementi visualizzati nella brochure, all'interno dell'appartamento o tra il confine del lotto e l'unità, non fanno parte dell'unità e sono mostrati al solo scopo illustrativo.



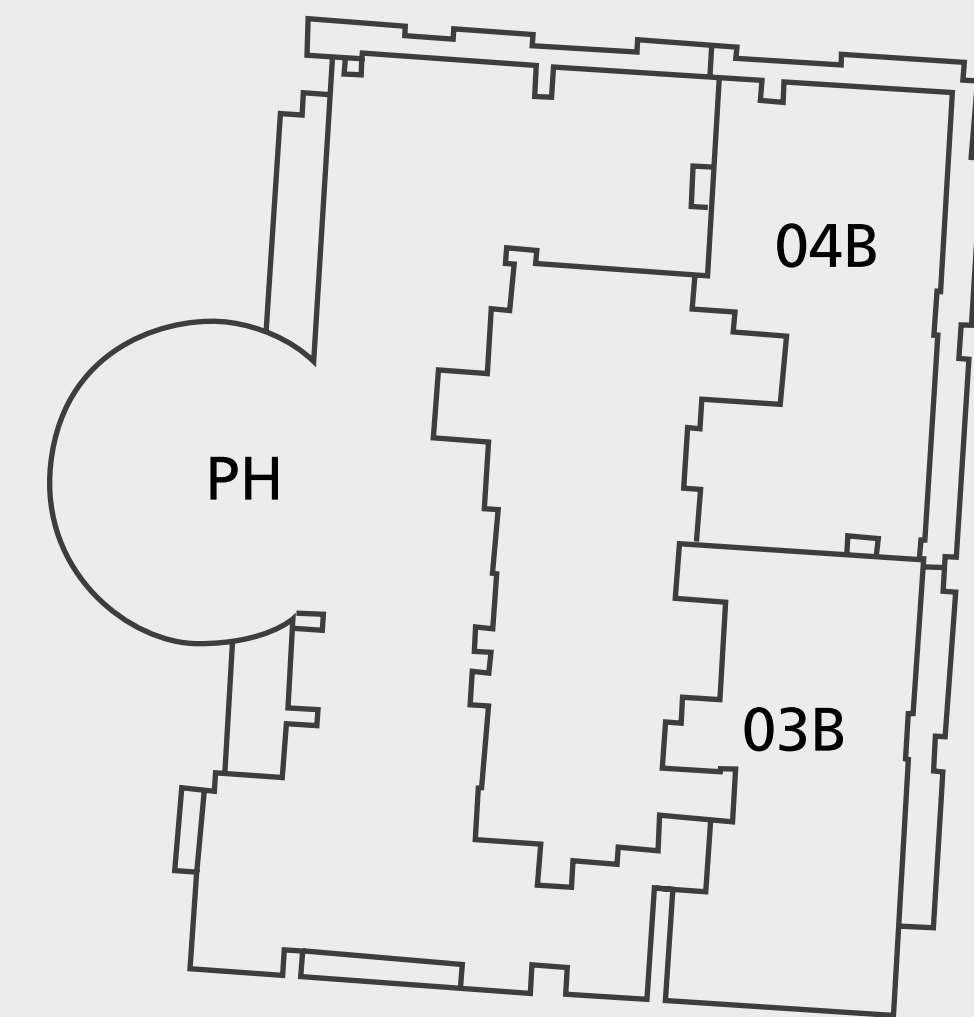
DAVINCI TOWER

PIANO 17

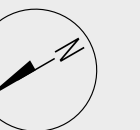
- PLANIMETRIE -

Tutte le immagini, le planimetrie, i layout, le informazioni, i dati e i dettagli inclusi in questa brochure sono indicativi e possono cambiare in qualsiasi momento fino allo stato finale "as built" in conformità con il progetto finale, le approvazioni e i permessi. Tutti gli accessori e le finiture come carta da parati, illuminazione, mobili, elettronica, elettrodomestici, tendaggi, arredi esterni e piante, marciapiedi, palestra, piscine e altri elementi visualizzati nella brochure, all'interno dell'appartamento o tra il confine del lotto e l'unità, non fanno parte dell'unità e sono mostrati al solo scopo illustrativo.

CANALE DI DUBAI

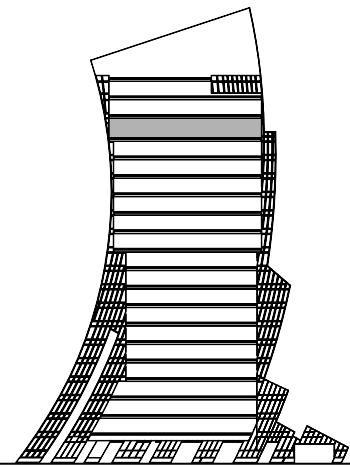


BURJ KHALIFA



3 CAMERE

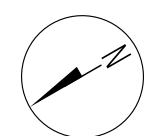
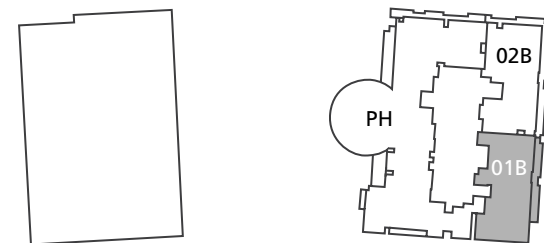
- 01 SERIE -



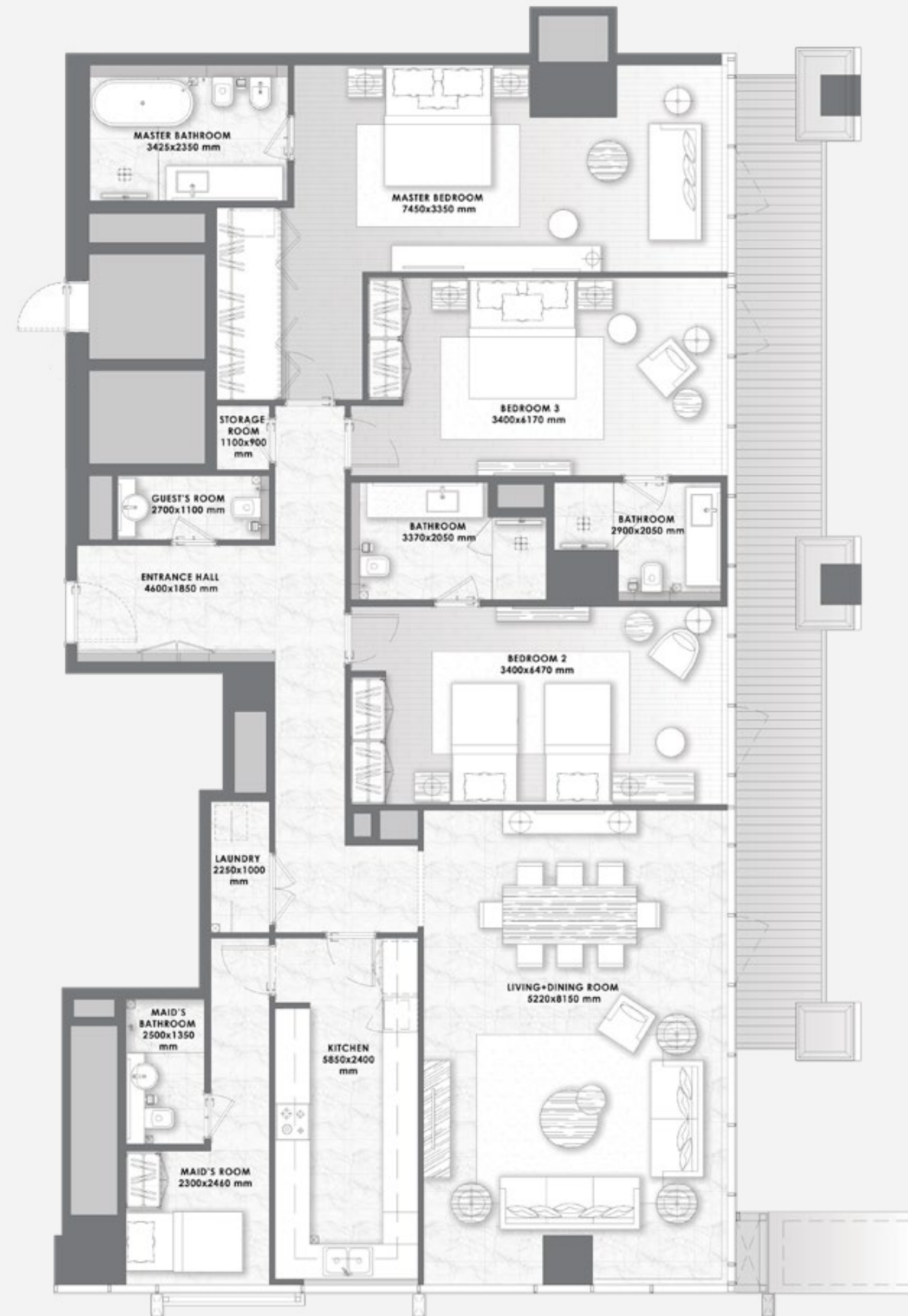
PIANO

17

Zona Suite	2,243.31 sq.ft.
Superficie Esterna	269.74 sq.ft.
Superficie Totale	2,513.05 sq.ft.

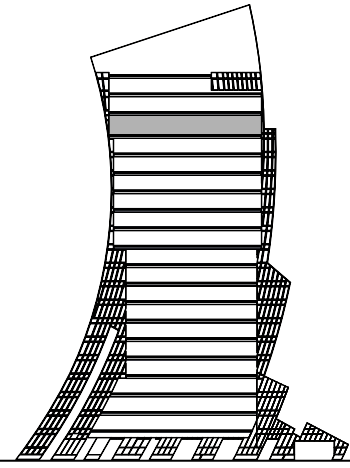


Tutte le immagini, le planimetrie, i layout, le informazioni, i dati e i dettagli inclusi in questa brochure sono indicativi e possono cambiare in qualsiasi momento fino allo stato finale "as built" in conformità con il progetto finale, le approvazioni e i permessi. Tutti gli accessori e le finiture come carta da parati, illuminazione, mobili, elettronica, elettrodomestici, tendaggi, arredi esterni e piante, marciapiedi, palestra, piscine e altri elementi visualizzati nella brochure, all'interno dell'appartamento o tra il confine del lotto e l'unità, non fanno parte dell'unità e sono mostrati al solo scopo illustrativo.



4 CAMERE

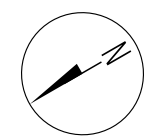
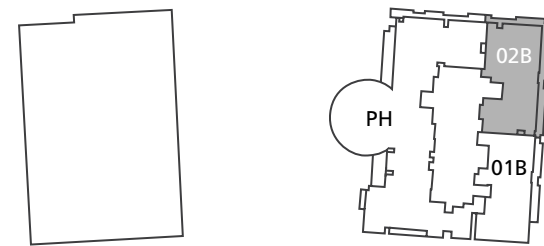
- 02 SERIE -



PIANO

17

Zona Suite	2,349 sq.ft.
Superficie Esterna	520 sq.ft.
Superficie Totale	2,869 sq.ft.

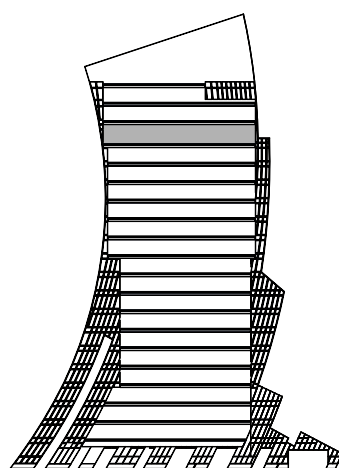


Tutte le immagini, le planimetrie, i layout, le informazioni, i dati e i dettagli inclusi in questa brochure sono indicativi e possono cambiare in qualsiasi momento fino allo stato finale "as built" in conformità con il progetto finale, le approvazioni e i permessi. Tutti gli accessori e le finiture come carta da parati, illuminazione, mobili, elettronica, elettrodomestici, tendaggi, arredi esterni e piante, marciapiedi, palestra, piscine e altri elementi visualizzati nella brochure, all'interno dell'appartamento o tra il confine del lotto e l'unità, non fanno parte dell'unità e sono mostrati al solo scopo illustrativo.



THE PENTHOUSE

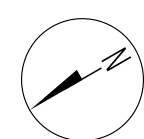
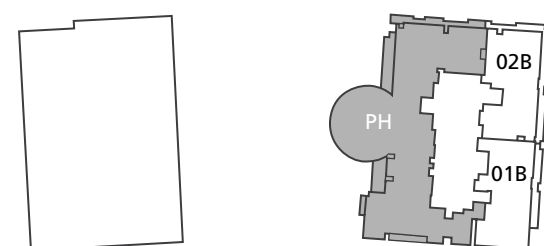
- OPZIONE 1 -



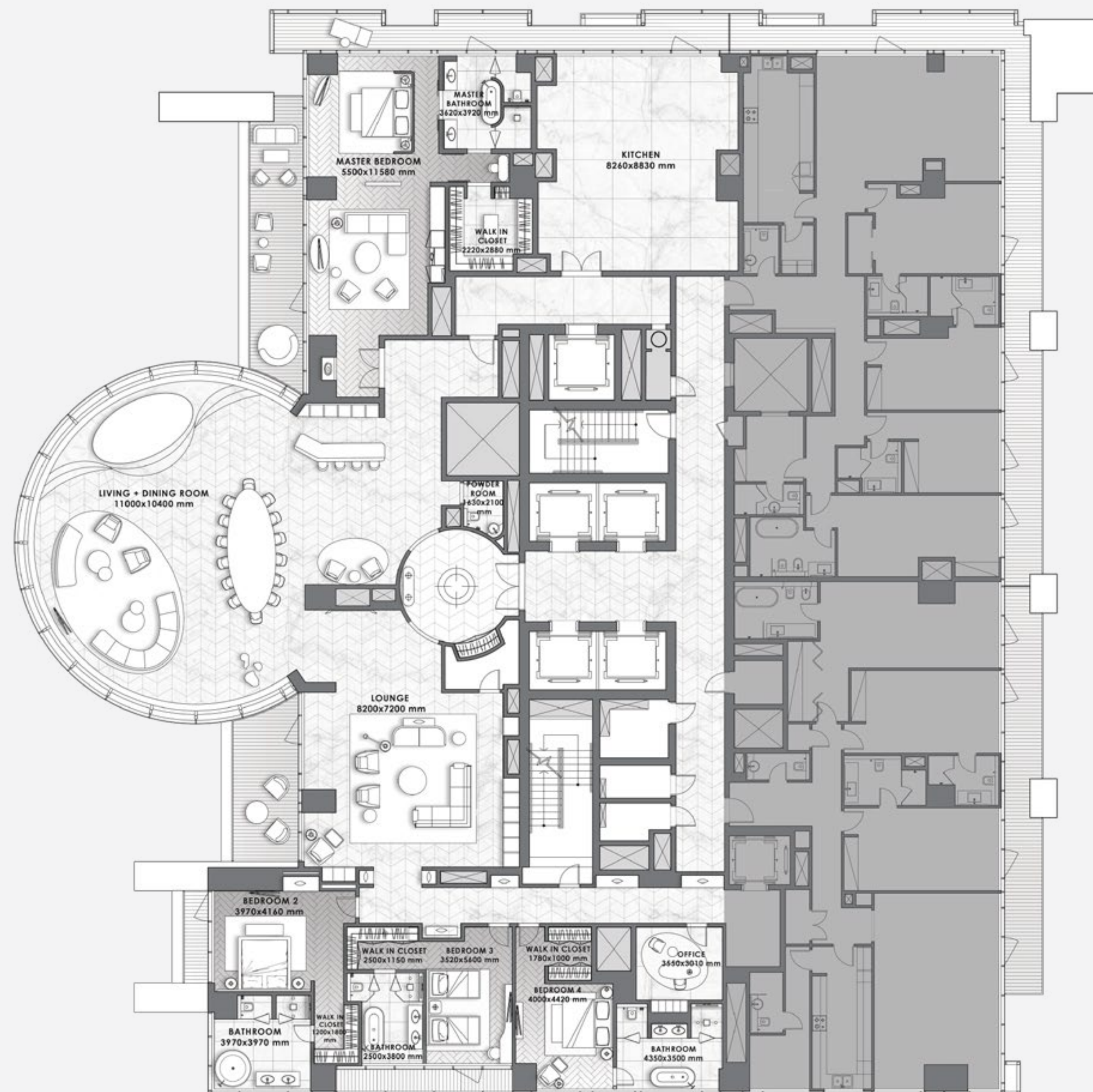
PIANO

17

Zona Suite	7,357.35 sq.ft.
Superficie Esterna	849.70 sq.ft.
Superficie Totale	8,207.05 sq.ft.

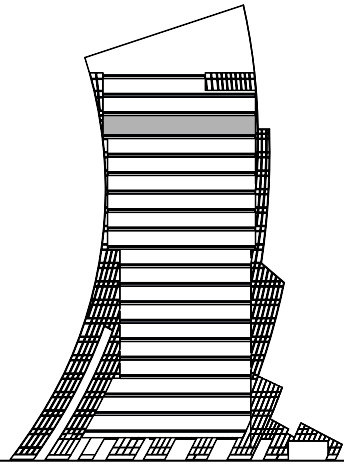


Tutte le immagini, le planimetrie, i layout, le informazioni, i dati e i dettagli inclusi in questa brochure sono indicativi e possono cambiare in qualsiasi momento fino allo stato finale "as built" in conformità con il progetto finale, le approvazioni e i permessi. Tutti gli accessori e le finiture come carta da parati, illuminazione, mobili, elettronica, elettrodomestici, tendaggi, arredi esterni e piante, marciapiedi, palestra, piscine e altri elementi visualizzati nella brochure, all'interno dell'appartamento o tra il confine del lotto e l'unità, non fanno parte dell'unità e sono mostrati al solo scopo illustrativo.



THE PENTHOUSE

- OPZIONE 2 -



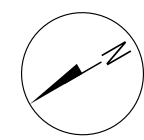
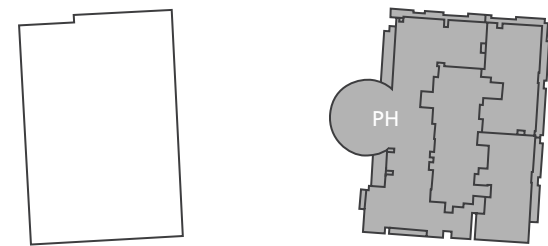
PIANO

17

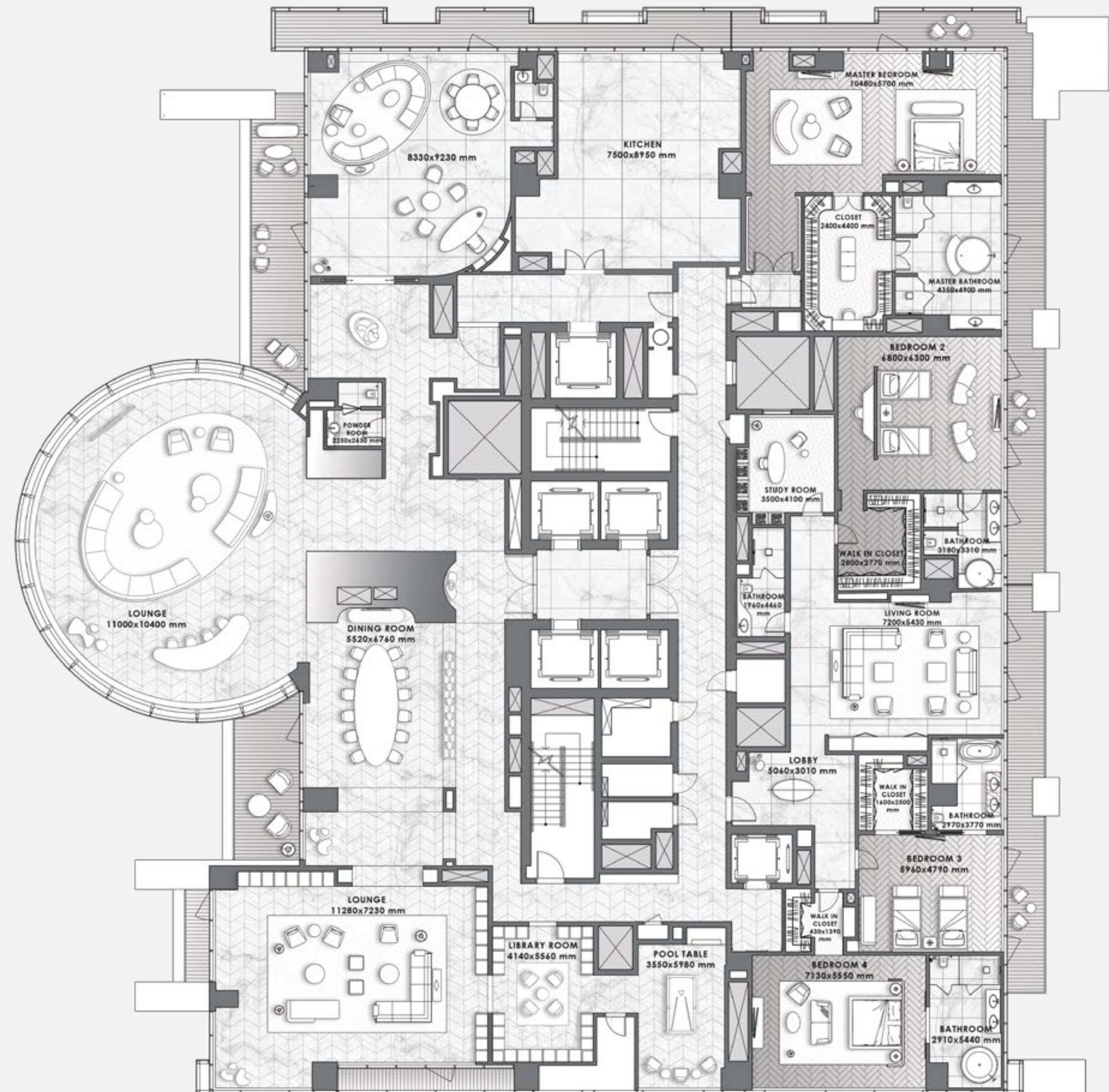
Zona Suite 14,428 sq.ft.

Superficie Esterna

Superficie Totale 14,428 sq.ft.



Tutte le immagini, le planimetrie, i layout, le informazioni, i dati e i dettagli inclusi in questa brochure sono indicativi e possono cambiare in qualsiasi momento fino allo stato finale "as built" in conformità con il progetto finale, le approvazioni e i permessi. Tutti gli accessori e le finiture come carta da parati, illuminazione, mobili, elettronica, elettrodomestici, tendaggi, arredi esterni e piante, marciapiedi, palestra, piscine e altri elementi visualizzati nella brochure, all'interno dell'appartamento o tra il confine del lotto e l'unità, non fanno parte dell'unità e sono mostrati al solo scopo illustrativo.

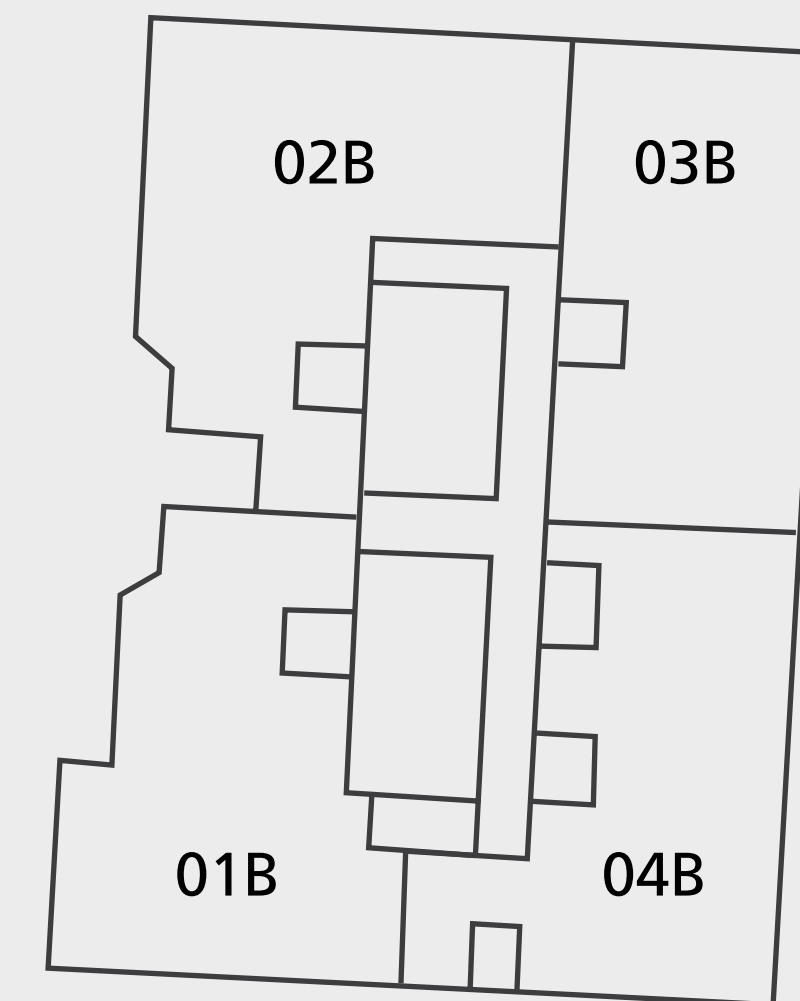


CANALE DI DUBAI

DAVINCI TOWER

PIANO 18

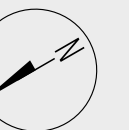
- PLANIMETRIE -



Tutte le immagini, le planimetrie, i layout, le informazioni, i dati e i dettagli inclusi in questa brochure sono indicativi e possono cambiare in qualsiasi momento fino allo stato finale "as built" in conformità con il progetto finale, le approvazioni e i permessi. Tutti gli accessori e le finiture come carta da parati, illuminazione, mobili, elettronica, elettrodomestici, tendaggi, arredi esterni e piante, marciapiedi, palestra, piscine e altri elementi visualizzati nella brochure, all'interno dell'appartamento o tra il confine del lotto e l'unità, non fanno parte dell'unità e sono mostrati al solo scopo illustrativo.

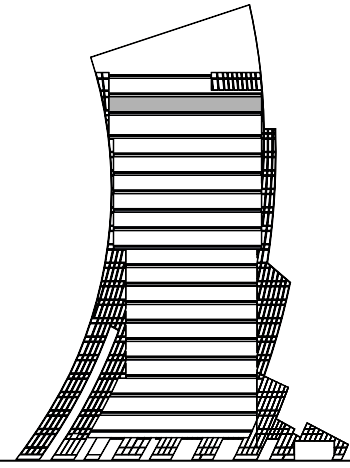


BURJ KHALIFA



4 CAMERE

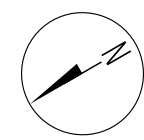
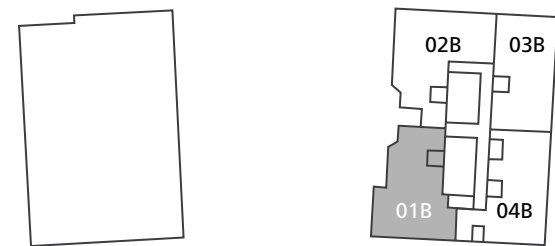
- 01 SERIE -



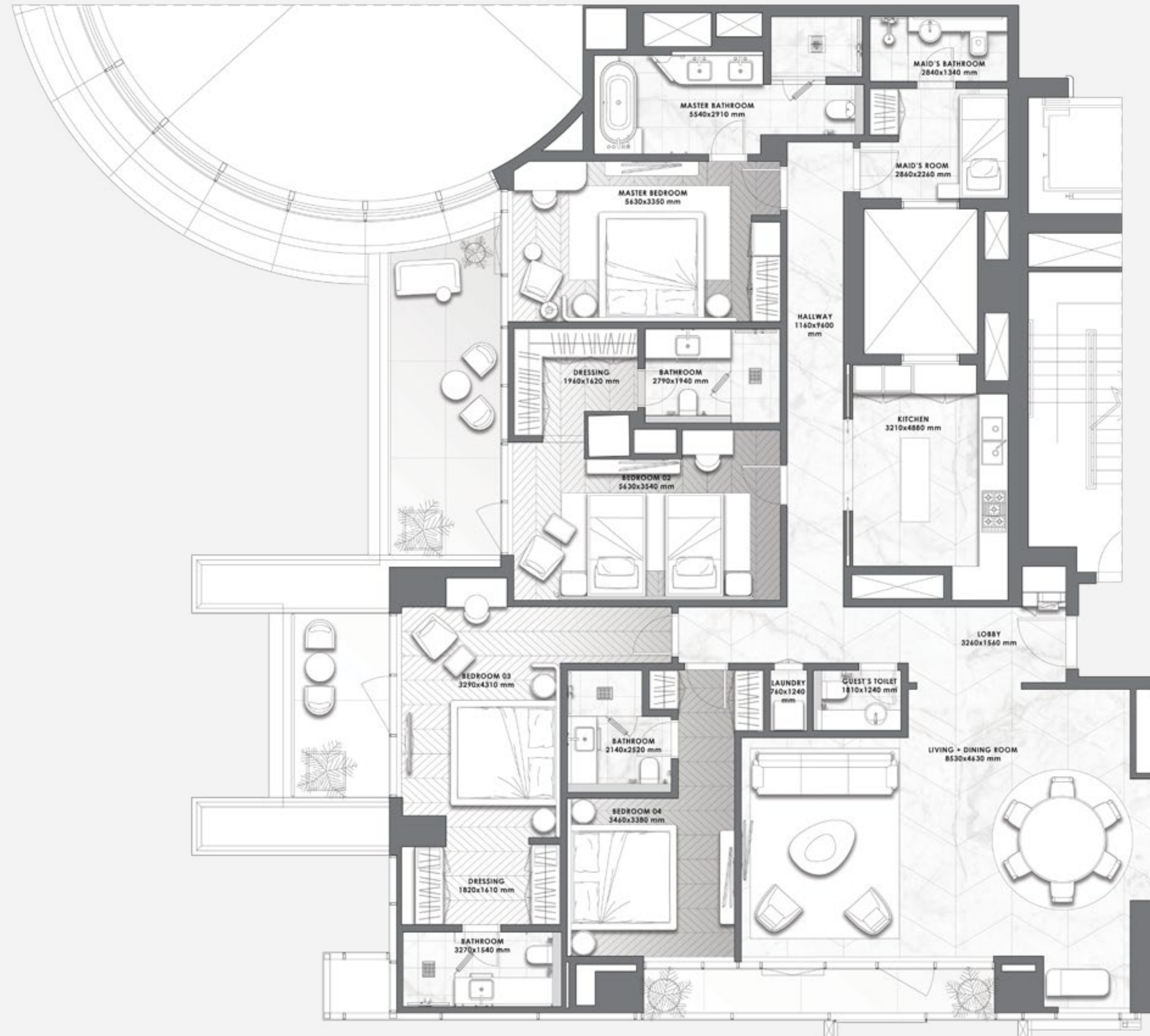
PIANO

18

Zona Suite	2,503.15 sq.ft.
Superficie Esterna	359.08 sq.ft.
Superficie Totale	2,862.23 sq.ft.

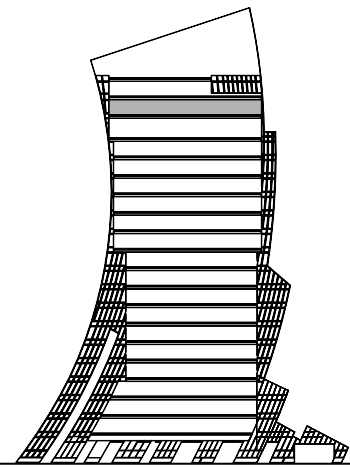


Tutte le immagini, le planimetrie, i layout, le informazioni, i dati e i dettagli inclusi in questa brochure sono indicativi e possono cambiare in qualsiasi momento fino allo stato finale "as built" in conformità con il progetto finale, le approvazioni e i permessi. Tutti gli accessori e le finiture come carta da parati, illuminazione, mobili, elettronica, elettrodomestici, tendaggi, arredi esterni e piante, marciapiedi, palestra, piscine e altri elementi visualizzati nella brochure, all'interno dell'appartamento o tra il confine del lotto e l'unità, non fanno parte dell'unità e sono mostrati al solo scopo illustrativo.



4 CAMERE

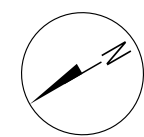
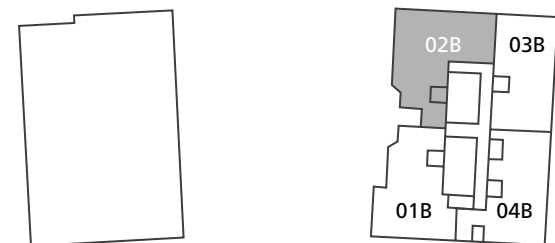
- 02 SERIE -



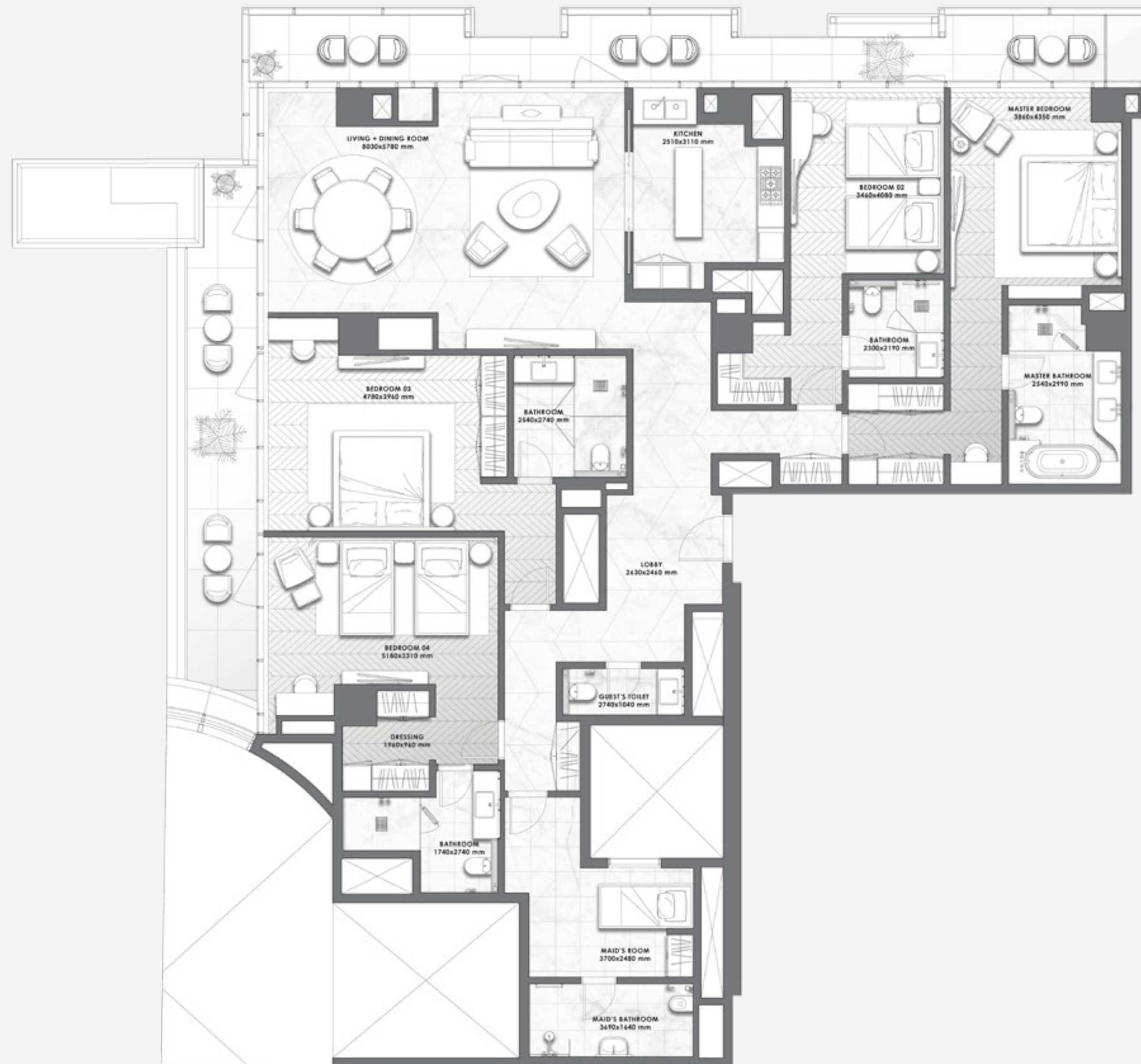
PIANO

18

Zona Suite	2,835.54 sq.ft.
Superficie Esterna	491.26 sq.ft.
Superficie Totale	3,326.80 sq.ft.

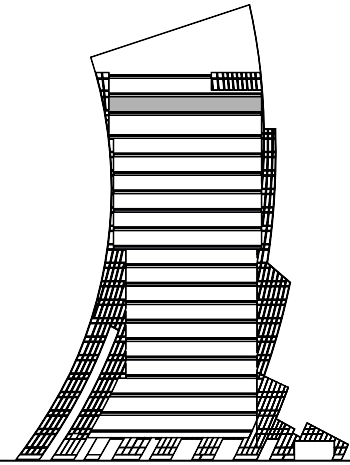


Tutte le immagini, le planimetrie, i layout, le informazioni, i dati e i dettagli inclusi in questa brochure sono indicativi e possono cambiare in qualsiasi momento fino allo stato finale "as built" in conformità con il progetto finale, le approvazioni e i permessi. Tutti gli accessori e le finiture come carta da parati, illuminazione, mobili, elettronica, elettrodomestici, tendaggi, arredi esterni e piante, marciapiedi, palestra, piscine e altri elementi visualizzati nella brochure, all'interno dell'appartamento o tra il confine del lotto e l'unità, non fanno parte dell'unità e sono mostrati al solo scopo illustrativo.



4 CAMERE

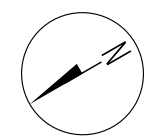
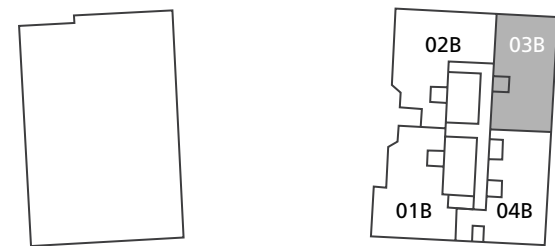
- 03 SERIE -



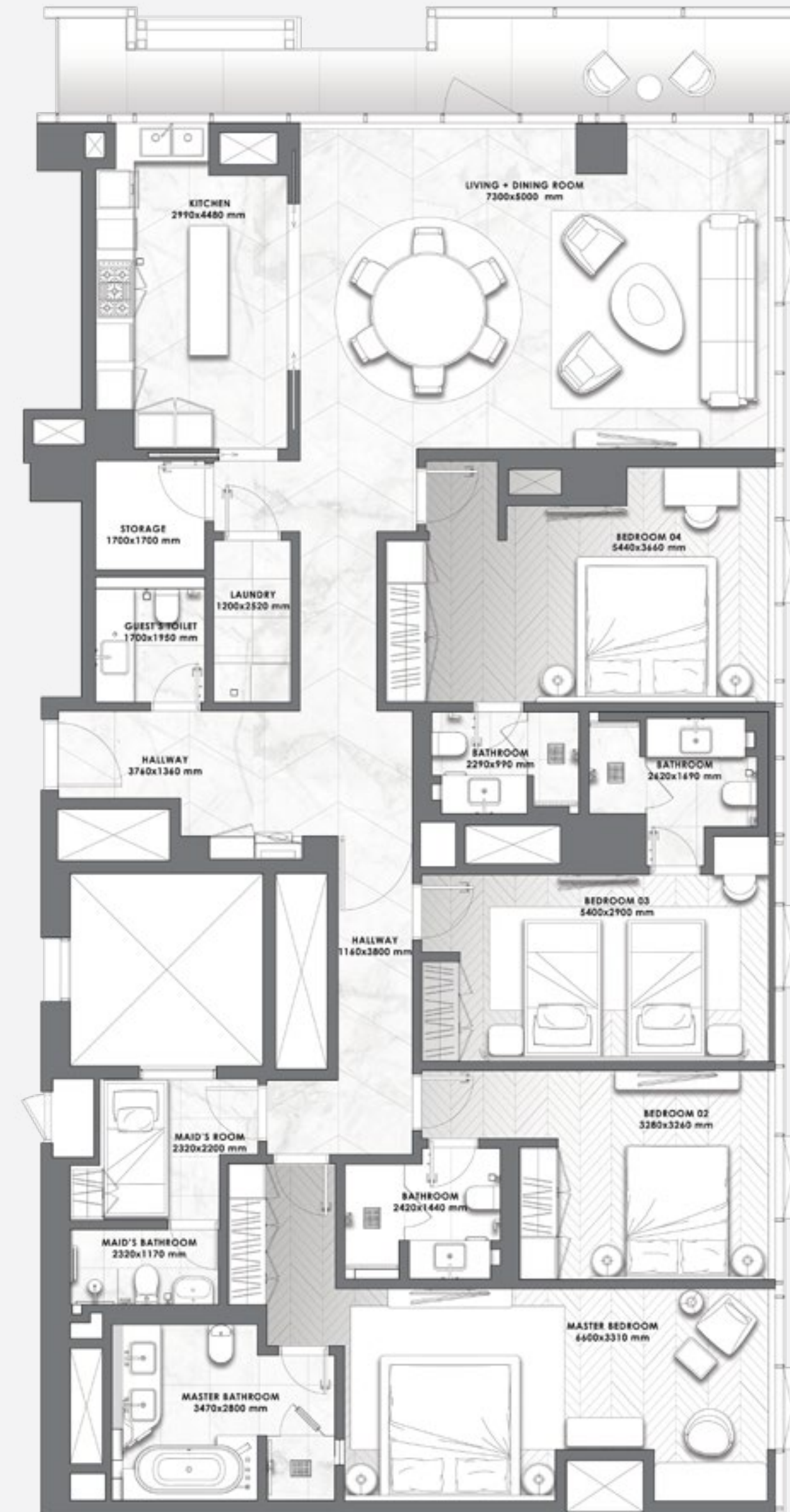
PIANO

18

Zona Suite	2,349 sq.ft.
Superficie Esterna	166 sq.ft.
Superficie Totale	2,515 sq.ft.

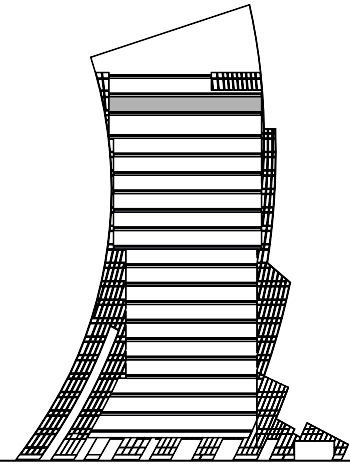


Tutte le immagini, le planimetrie, i layout, le informazioni, i dati e i dettagli inclusi in questa brochure sono indicativi e possono cambiare in qualsiasi momento fino allo stato finale "as built" in conformità con il progetto finale, le approvazioni e i permessi. Tutti gli accessori e le finiture come carta da parati, illuminazione, mobili, elettronica, elettrodomestici, tendaggi, arredi esterni e piante, marciapiedi, palestra, piscine e altri elementi visualizzati nella brochure, all'interno dell'appartamento o tra il confine del lotto e l'unità, non fanno parte dell'unità e sono mostrati al solo scopo illustrativo.



4 CAMERE

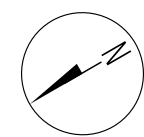
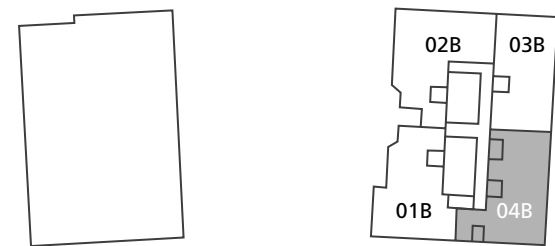
- 04 SERIE -



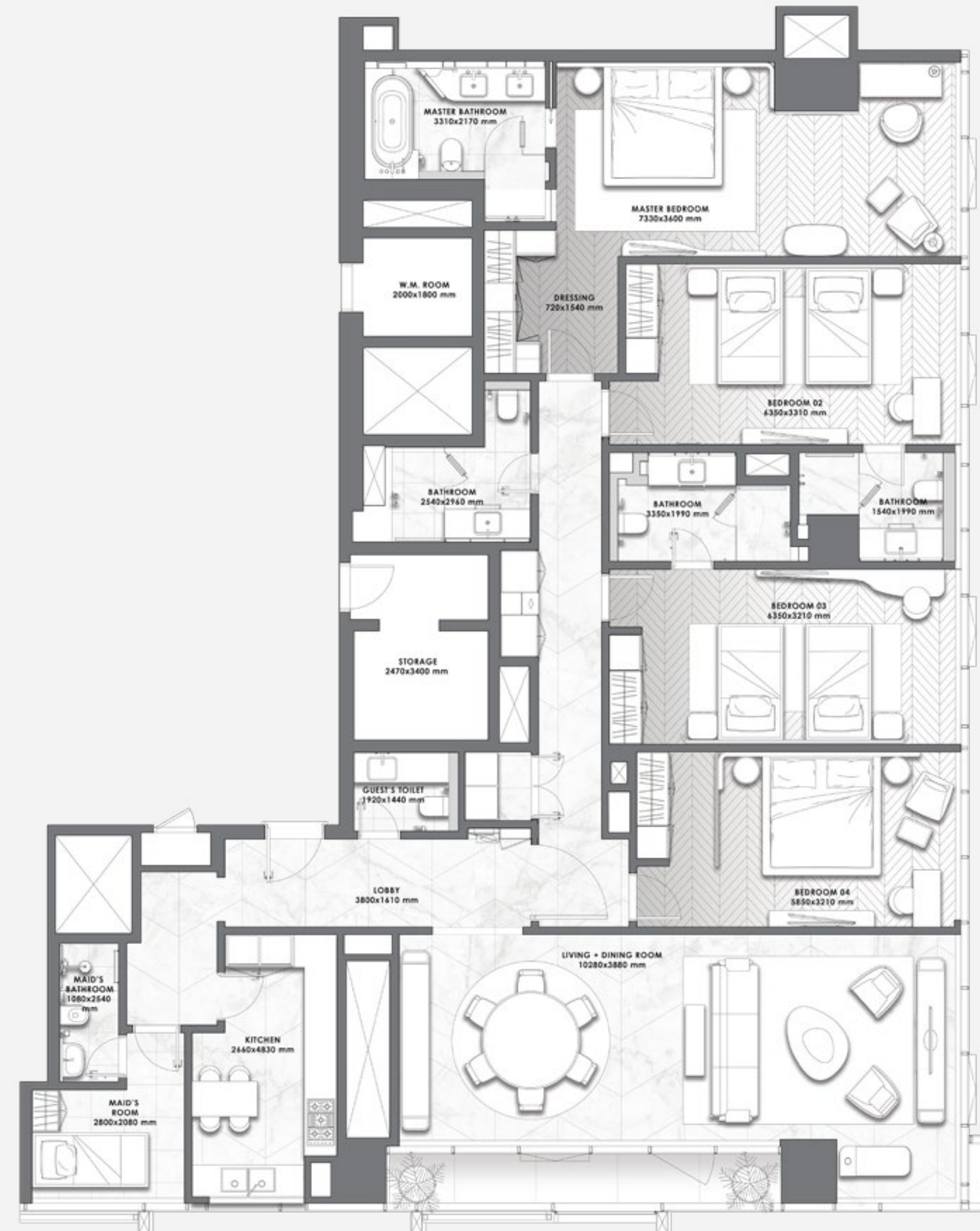
PIANO

18

Zona Suite	2,578.49 sq.ft.
Superficie Esterna	89.66 sq.ft.
Superficie Totale	2,668.16 sq.ft.



Tutte le immagini, le planimetrie, i layout, le informazioni, i dati e i dettagli inclusi in questa brochure sono indicativi e possono cambiare in qualsiasi momento fino allo stato finale "as built" in conformità con il progetto finale, le approvazioni e i permessi. Tutti gli accessori e le finiture come carta da parati, illuminazione, mobili, elettronica, elettrodomestici, tendaggi, arredi esterni e piante, marciapiedi, palestra, piscine e altri elementi visualizzati nella brochure, all'interno dell'appartamento o tra il confine del lotto e l'unità, non fanno parte dell'unità e sono mostrati al solo scopo illustrativo.



UN ALTRO GENERE DI SOCIETÀ IMMOBILIARE



DarGlobal - un'evoluzione di Dar Al Arkan - ha assorbito il talento, 28 anni di esperienza e metodi di sviluppo innovativi del suo predecessore, per sovvertire il mercato immobiliare globale e fornire seconde case con standard ineguagliabili in termini di design e qualità.

Le case di DarGlobal sono realizzate su misura da architetti di livello internazionale, modellate da icone del design, costruite con materiali di alta qualità e gestite e mantenute da esperti nei loro campi in tutto il mondo.

Con un design eccezionale e una rigorosa attenzione ai dettagli, non ci sono due case uguali di DarGlobal .

6

Uffici in diverse città
in tutto il mondo

28

Anni
d'esperienza

15,000+

Unità residenziali
consegnate

500,000 MQ

Di spazio
commerciale

8,2 MLD

dollari USA di attivo

LONDON, UK

50 Hans Crescent,
Knightsbridge, London,
SW1X 0NA, United Kingdom

MARBELLA, SPAIN

Av. Bulevar Príncipe Alfonso
de Hohenlohe, Marbella 29602,
Málaga, Spain
T +34 951 74 44 84

BEIJING, CHINA

303-309, North Tower,
Beijing Kerry Centre,
No.1 Guanghua Road,
Chaoyang District, Beijing
T +86 132 5888 6222

DUBAI, UAE

PO Box 2523,
Dubai, United Arab Emirates
T +971 4 247 8999

DOHA, QATAR

Malibu Building,
Lusail Entertainment City,
Doha, Qatar
T +974 800 3536

MUSCAT, OMAN

Office 16, Diwan of Royal
Court Pension Fund Building,
Shatti Al Qurm,
Muscat, Oman

For more information on “DaVinci Tower”
please call [+971 800 40404](tel:+97180040404) (UAE) or [800 3536](tel:+9748003536) (Qatar)

You can visit our website at darglobal.co.uk
or email us at info@darglobal.co.uk or via our social media platforms





DARGLOBAL

darglobal.co.uk